

**C.A.N**


**CENTRALFÖRBUNDET  
FÖR ALKOHOL- OCH  
NARKOTIKAUPPLYSNING**

## **Reviderad enkät 2012**

En analys av resultatskillnaderna

CAN rapport 134

Jonas Raninen & Siri Nyström



Centralförbundet för alkohol- och narkotikaupplysning (CAN)  
Layout inlaga: Britta Grönlund, CAN  
Layout omslag: Marika Jonson  
Foto: OJO Images  
URN:NBN:se:can-2013-\$ (pdf)

# Innehåll

Inledning.....	4
Syfte .....	5
Revideringen .....	5
Formulärens omfattning.....	6
Databearbetning och bortfall .....	6
Internt bortfall.....	8
Resultatskillnader mellan formulär A och B .....	10
Resultat .....	11
Bakgrundsvariabler.....	12
Frågor med samma utformning.....	12
Kärnindikatorfrågor.....	13
Sammanfattning .....	16
Referenser.....	17

Bilaga 1: Formulär A (gamla enkäten)

Bilaga 2: Formulär B (nya enkäten)

# Reviderad enkät 2012 – En analys av resultatskillnaderna

Jonas Raninen & Siri Nyström

## Inledning

Inför 2012 års drogvaneundersökning genomfördes en omfattande revidering av skolundersökningsformuläret. I samband med revideringen anpassades enkäten till att innefatta de gemensamma kärnindikatorer som fastställts i regeringens ANDT-strategi<sup>1</sup>.

Ytterligare skäl till revideringen var dels att enkäten ansågs föråldrad både till utseendet och vad gällde vissa frågor och uttryck, dels att den var för lång. Antalet enkätundersökningar som skickas ut till skolorna i Sverige har ökat vilket sannolikt bidragit till ett ökat bortfall. Syftet med en kortare enkät var att den borde gå snabbare för eleverna att fylla i och i förlängningen vara lättare att få skolorna att acceptera.

Undersökningen 2012 gjordes som en så kallad split-half, detta innebar att den gamla enkäten skickades ut jämte den nya reviderade. Varannan elev i de utvalda klasserna fick slumpmässigt besvara den gamla och varannan den nya<sup>2</sup> och ett dubbelt så stort urval<sup>3</sup> drogs jämfört med tidigare år. Fortsättningsvis kommer den gamla enkäten benämnas formulär A och den nya enkäten formulär B.

Denna rapport finns även inkluderad som metodbilaga i *Skolelevers drogvanor 2012* under titeln *En analys av skillnader i resultat mellan den nya och den gamla enkäten*.

---

<sup>1</sup> För att följa upp den samlade ANDT-strategin (alkohol- och narkotika-, dopnings- och tobaksstrategi) som antogs av regeringen i december 2010 (prop. 2010/11:47) och av riksdagen i slutet av mars 2011, presenterades under 2012 förslag på indikatorer i en internrapport (Leifman m.fl., 2012) som en, för ändamålet särskild, projektgrupp inom Socialdepartementet tagit fram.

<sup>2</sup> I Dalarna, Jämtland samt Skara genomfördes totalundersökningar på uppdrag av respektive region. Skara valde att använda sig av enbart den gamla enkäten och Dalarna och Jämtland enbart av den nya. Dessa regioner är således inte med i analysen av 2012 års split-half.

<sup>3</sup> Urvalet 2012 var 600 klasser i årskurs 9 och 600 klasser i gymnasiets år 2.

## Syfte

Undersökningen av skolelevers drogvanor startade 1971 och flera tidsserier har bestått sedan dess. Det finns därför ett stort incitament att möjliggöra fortsatta jämförelser. Även i ett kortare tidsperspektiv är det i de flesta fall viktigt att kunna fortsätta bygga på de existerande tidsserierna. Därför analyserades ett antal så kallade kärnindikatorfrågor samt ett mindre antal, mellan enkäterna, identiska frågor för att skapa en bild av vilken påverkan, om någon, enkätrevideringen har haft på svaren på frågorna. Huvudsyftet med 2012 års split-half undersökning av drogvaneenkäten var således att undersöka om formulärbytet lett till resultatskillnader.

Ytterligare syften med analyserna i föreliggande kapitel är att studera om formulären skiljer sig åt vad gäller (1) hur lång tid det tar att fylla i enkäterna, (2) internbortfall och (3) datas kvalitet. Både det bortfall som har att göra med att formulär sorteras bort för att de anses vara undermåliga och det interna bortfallet (frågor som ej är besvarade eller besvarade på ett felaktigt sätt) kommer undersökas och jämföras mellan formulär A och formulär B.

## Revideringen

Revideringen innebar stora förändringar av enkäten vilka på olika sätt kan ha effekt på resultaten. Den största förändringen rent visuellt är att den nya enkäten är i färg och att antalet frågor totalt sett är färre. Därtill har dispositionen av frågeblocken fått en ny ordning och flertalet frågor har flyttats inom respektive område vilket även det har potential att påverka resultaten (Schuman & Presser, 1996). Det kan även vara så att enbart vissa frågor påverkas av i vilken kontext de ställs medan andra är mindre känsliga för detta.

Vad gäller frågekonstruktionerna är det få formuleringar som är identiska mellan formulär A och formulär B. Merparten har blivit tidsbestämda, något som tidigare saknades. Detta innebär att för flera frågor är tillägget "...de senaste 12 månaderna" den enda förändringen som gjorts i frågehuvudet. Andra frågor har dock genomgått större omarbetningar.

Det är svårt att spekulera om, och i så fall hur, svaren på frågorna påverkas av den kontext som frågan ställs i och av förändringar i frågan i sig (konstruktionen). I de fall det påvisas en statistiskt säkerställd skillnad i resultaten mellan nästintill identiska frågor är det sannolikt, men inte säkert, att skillnaden har att göra med förändrad kontext. I de fall frågeformuleringen har förändrats och det är en statistiskt säkerställd skillnad i resultat, är det mer sannolikt att förändringen i frågan i sig bidragit till skillnaden.

## Formulärens omfattning

Ett av syftena med nya enkäten var att göra den kortare och därmed snabbare för eleverna att fylla i. Efter revideringen innehöll formulär A 77 frågor vilket inräknat delfrågor utgjorde totalt 194 stycken frågor. Formulär B innehöll 61 frågor, 124 inklusive delfrågor<sup>4</sup>.

Till varje klass följer en "lärarenkät" i vilken läraren ombeds att svara på ett antal frågor, bland annat antalet elever i klassen och eventuell frånvaro. Läraren uppskattar även hur lång tid det tar för eleverna att besvara enkäten. En jämförelse gjordes mellan formulär A och B i årskurs 9 samt gymnasiet andra år. I årskurs 9 i Skara kommun (som enbart besvarade formulär A) var medianen för hur lång tid enkäten tog att besvara 35 minuter och i Jämtlands och Dalarnas län (som enbart besvarade formulär B), var den 25 minuter. I gymnasiet användes inte formulär A enskilt i någon region. Men sett till medianen i 2011 års nationella undersökning i gymnasiet tog den 30 minuter att genomföra och motsvarande tid för formulär B (hämtat från Dalarnas och Jämtlands län 2012) var 20 minuter. Det verkar följaktligen som att eleverna fyller i formulär B på en kortare tid jämfört med formulär A.

## *Databearbetning och bortfall*

Samtliga enkäter skickas till CAN där de skannas in, därefter påbörjas arbetet med dataseten. Den första delen av bearbetningen av dataseten innebär att enkäter av undermålig kvalitet inklusive de med ett stort internt bortfall, sorteras bort.

För formulär A används fem filter<sup>5</sup> för att sortera bort undermåliga enkäter. För formulär B har filtren justerats för att passa de nya frågorna. Ett av filtren gick inte att översätta till formulär B som därmed har fyra filter.

Filter 1 syftar till att rensa bort enkäter med ett stort internt bortfall; nio centrala prevalensfrågor har valts ut och om respondenten lämnat mer än hälften av dessa utan svar anses enkäten ha ett för stort internt bortfall för att vara av intresse för analysen. Filter 2 avser att fånga upp skämtarna, de som uppenbart överdriver, i detta fall fångas de in genom att de uppgett erfarenhet av samtliga nio narkotiska preparat. I filter 3, som endast gäller för formulär A, rensas de respondenter bort som uppgett "varje dag" på minst tre av de fem frågor som rör hur ofta de dricker folköl, starköl, vin, sprit och cider eller alkoholäsk.

---

<sup>4</sup> Formulären för årskurs 9 innehöll en delfråga mindre.

<sup>5</sup> Bearbetningen görs med hjälp av syntax/program i programmet SAS eller SPSS.

I filter 4 identifieras respondenter som uppgett repetitiva extrema svarsmönster. Detta görs genom att identifiera de som uppgett de högsta frekvensalternativen på frågebatteriet angående problem i samband med alkoholkonsumtion. För formulär B utesluts de respondenter som uppgett frekvensalternativet "2 gånger eller mer" på 16 av 18 frågor. I formulär A är det högsta svarsalternativet istället "tre gånger eller mer" och frågebatteriet består av 14 frågor.

Filter 5 avser att fånga in de respondenter som överdriver sin alkoholkonsumtion. Här har gränsen satts vid 100 liter ren alkohol senaste 12 månaderna, för båda årskurserna och för både flickor och pojkar.

Nedan följer en översikt över de fem filter som används för att hitta enkäter med data av undermålig kvalitet:

**Filter 1** (Formulär A & B): Ej svarat på minst fem av nio centrala prevalensfrågor (druckit alkohol, intensivkonsumerat den senaste månaden, sniffat, använt AAS, använt sömnmedel utan recept, använt läkemedel i kombination med alkohol i berusningssyfte, använt narkotika, röker och snusar).

**Filter 2** (Formulär A & B): Angett erfarenhet av samtliga narkotiska preparat (förutom alternativen "vet ej" och "annan typ").

**Filter 3** (Formulär A): Svarat "varje dag" på minst tre av fem frekvensfrågor för alkohol.

**Filter 4** (Formulär A): Valt svarsalternativet "Tre gånger eller mer" på minst 12 av 14 frågor i frågebatteriet över problem på grund av alkohol. (Formulär B): Valt svarsalternativet "Två gånger eller mer" på minst 16 av 18 frågor i frågebatteriet över problem i samband med alkohol.

**Filter 5** (Formulär A & B): Druckit över 100 liter ren alkohol senaste 12 månaderna.

De respondenter som uppfyller kraven i något av filtren exkluderas ur det slutgiltiga datasetet och ligger alltså inte till grund för resultaten. I tabell 1 ser vi att antalet exkluderade formulär är relativt lika för de olika formulärens, både i årskurs 9 och i gymnasiets år 2. Den totala andelen respondenter som sorterats bort ligger på cirka två procent i årskurs 9 och i gymnasiets år 2 är andelen något lägre.

Däremot finns det viss variation mellan de båda formulärens när man ser enskilt till de olika filtren. Några likheter går också att tyda båda i årskurs 9 och i gymnasiets år 2. Filter fem (som sorterar bort de som uppgett en orimligt hög alkoholkonsumtion) sorterar bort något fler i formulär A än i formulär B. En tänkbar förklaring är att det i formulär A gick att uppges "varje dag" som frekvens på samtliga drycker samt att det även fanns öppna svarsalternativ

**Tabell 1.** Antal och andel bortsorterade enkäter i formulär A och B. Årskurs 9 och gymnasiets år 2.

	Årskurs 9		Gymnasiets år 2	
	Formulär A n=4 586	Formulär B n=4 991	Formulär A n=3 413	Formulär B n=3 804
Andel som filtreras bort per filter				
Filter 1	0,59 %	0,94 %	0,79 %	0,55 %
Filter 2	0,61 %	0,74 %	0,26 %	0,50 %
Filter 3	0,85 %	–	0,41 %	–
Filter 4	0,59 %	0,44 %	0,29 %	0,34 %
Filter 5	0,89 %	0,48 %	0,62 %	0,26 %
Totalt antal enkäter som filtreras bort	96	102	55	52
Andel enkäter som filtreras bort	2,09 %	2,04 %	1,61 %	1,37 %
Antal enkäter kvar efter filter	4 490	4 889	3 358	3 542

vad gäller mängd som konsumerats för vin respektive sprit. Det kan tänkas att detta inbjöd respondenterna till att överdriva sin konsumtion mer.

Filter två, som tar bort de som uppgett att de använt samtliga narkotiska preparat, sorterar bort något färre elever i formulär A än i formulär B, både i årskurs 9 och i gymnasiets år 2. Övriga filter uppvisar inga systematiska mönster vare sig för årskurs 9 eller gymnasiets år 2. Sammanfattningsvis visar dessa jämförelser på relativt små skillnader mellan de två formulären.

## Internt bortfall

Att B-formuläret innehåller färre frågor samt färre stora matriser borde innebära att det interna bortfallet blir lägre, eftersom fler elever förväntas hinna slutföra enkäten. För att testa denna hypotes beräknades andelen ej svar inom olika områden men också sett till hela enkäten<sup>6</sup>.

I årskurs 9 uppgick det interna bortfallet, sett till hela enkäten, till 5,9 procent i formulär A och 5,3 procent i formulär B. Motsvarande andelar i gymnasiet var 4,6 procent (formulär A) respektive 4,5 procent (formulär B). Detta redovisas i tabell 2 där också det interna bortfallet för olika delar av formulären redovisas.

Som framgår av tabellen var det framförallt området *Anskaffning av alkohol* som genererade ett större bortfall i formulär B medan avsnittet *Skola, fritid och familj* ledde till ett mindre internt bortfall i samma formulär. Vad gäller *Anskaffning av alkohol* har antalet frågor halverats i formulär B samtidigt

<sup>6</sup> Förutom i undantag ingår samtliga frågor i analysen av hela enkäten.



som flera nya frågor har tillkommit. Det stora interna bortfallet återfanns dock inte i de nya frågorna utan i de något omgjorda gamla frågorna. I detta fall var ett av svarsalternativen i ett frågebatteri felformulerat, vilket kan ha genererat ett ökat bortfall då alternativet bidrar till en viss förvirring. I avsnittet *Skola, fritid och familj* var resultatet det förväntade i och med att antalet frågor och delfrågor sjönk från 76 i formulär A till 21 stycken i formulär B och flera stora matriser ströks ur formuläret.

De för drogområdet särskilt centrala frågorna återfinns framförallt i sektionerna *alkohol (kvantitets- och frekvensfrågor)*, *tobak* samt *sniffning, dopning och narkotika*. Inga större förändringar syntes inom dessa områden bortsett från i gymnasiet där det interna bortfallet i tobaksdelen sjönk från 5,3 till 3,3 procent.

Sammantaget visar granskningen att det interna bortfallet inte höjts i formulär B men inte heller sjunkit mer än marginellt. Sammanställningen av bortfallet per frågesektion medför en vidare slutsats kring frågorna om anskaffning av alkohol. Det höga interna bortfallet inom denna sektion visar på att eleverna eventuellt har svårt att besvara frågorna. Frågorna kring *Anskaffning av alkohol* bör således ses över då det är viktigt att följa utvecklingen på området för att kunna arbeta förebyggande.

**Tabell 2.** Internt bortfall, totalt och för olika avsnitt i formulär A och B. Årskurs 9 och gymnasiets år 2.

	Årskurs 9		Gymnasiets år 2	
	Formulär A	Formulär B	Formulär A	Formulär B
Alkohol (kvantitets- och frekvensfrågor)	1,5 %	1,7 %	1,2 %	1,0 %
Anskaffning av alkohol	10,7 %	15,6 %	10,4 %	16,7 %
Sniffning, dopning och narkotika	1,3 %	1,2 %	1,5 %	1,6 %
Tobak	3,6 %	3,6 %	5,3 %	3,3 %
Debutålder av olika preparat	5,9 %	7,6 %	4,7 %	4,1 %
Skola, fritid och familj	5,1 %	2,9 %	3,6 %	1,8 %
Samtliga frågor	5,9 %	5,3 %	4,6 %	4,5 %

## Resultatskillnader mellan formulär A och B

För att testa hur resultaten i formulär B skiljer sig från dem i formulär A så skapades ett sammanslaget dataset med vissa utvalda variabler. I detta dataset skapades flera så kallade "dummy-variabler" (en variabel som endast kan anta värdet 0 eller 1) för att möjliggöra analysarbetet. Vilka variabler som ingår i analyserna och hur dessa skapades framgår nedan.

De frågor som till utformningen är exakt likadana är:

*Brukar du skolka? (Nej=0, alla som svarat något av Ja alternativ=1)*

*Har du blivit mobbad de senaste 12 månaderna? (Nej=0, alla som svarat något av Ja alternativ=1)*

*Har du mobbat någon de senaste 12 månaderna? (Nej=0, alla som svarat något av Ja alternativ=1)*

*Har någon med avsikt slagit dig, sparkat dig eller utsatt dig för annat våld vid något tillfälle under de senaste 12 månaderna, så att du skadades så mycket att du blivit tvungen att besöka sjuksyster, läkare eller tandläkare? (Nej=0, alla som svarat något av Ja alternativ=1)*

*Har du någon gång haft lust att prova narkotika? (Ja=1, övriga=0)*

Uppdelat på ämnesområde redovisas nedan de frågor i CANs undersökning om skolevers drogvanor som utgör indikatorer:

### **Alkohol:**

*Andel som druckit alkohol de senaste 12 månaderna (De som uppgett att de druckit alkohol de senaste 12 månaderna=1, övriga=0)*

*Medelkonsumtion i liter ren alkohol (Sammanslagning av de dryckesspecifika kvantitets- och frekvensfrågorna)*

*Andel som intensivkonsumerat alkohol någon gång i månaden eller oftare (De som uppgett att de druckit fem standardglas eller mer vid ett och samma tillfälle minst en gång i månaden=1, övriga=0)*

*Andel som berusat sig innan eller vid 13 års ålder (De som uppgett 13 år eller yngre på debutfrågan=1, övriga=0)*

*Andel storkonsumenter av alkohol (Storkonsument bland pojkar är definierat som de som i genomsnitt dricker mer än 21,28 cl ren alkohol i veckan, bland flickor är det de som i genomsnitt dricker mer än 13,68 cl ren alkohol i veckan)*

### **Narkotika:**

*Andel som har använt narkotika de senaste 12 månaderna (De som i Formulär A uppgett att de använt antingen cannabis, ecstasy, amfetamin eller annan narkotika under de senaste 12 månaderna=1, övriga=0. I Formulär B är de som uppgett att de använt narkotika antingen senaste månaden eller senaste 12 månaderna=1, övriga=0)*

**Sniffning:**

*Andel som har sniffat de senaste 12 månaderna (De som i Formulär A uppgett att de sniffat under de senaste 12 månaderna=1, övriga=0. I Formulär B är de som uppgett att de sniffat eller boffat antingen senaste månaden eller senaste 12 månaderna=1, övriga=0)*

**Tobak:**

*Andel som röker dagligen/nästan dagligen (De som uppgett att de röker cigaretter dagligen eller nästan dagligen=1, övriga=0)*

*Andel som snusar dagligen/nästan dagligen (De som uppgett att de snusar dagligen eller nästan dagligen=1, övriga=0)*

*Andel som rökt cigaretter vid 13 års ålder eller tidigare (De som uppgett 13 år eller yngre på debutfrågan=1, övriga=0)*

För att se om skillnaderna mellan formulären är statistiskt säkerställda användes logistisk-regressionsanalys där hänsyn även tagits till att elever som går i samma klass kan uppvisa samma beteende i större utsträckning än andra. För att göra detta modellerades så kallade kluster-effekter med skolklass som kluster i regressionsanalyserna. I tabellerna redovisas frekvenserna i de två formulären och resultaten av regressionsanalyserna i form av så kallade oddskvoter (odds ratios [OR]) med tillhörande konfidensintervall. En oddskvot som är lika med 1 betyder att resultaten i de två formulären är helt lika, om värdet är mindre än 1 så är det en mindre andel som uppvisat respektive beteende i formulär B och om värdet är över 1 är det en högre andel i formulär B. Desto mer värdet skiljer sig från värdet ett desto större skillnad är det mellan de olika formulären. Statistiskt säkerställda skillnader indikeras av en stjärna (\*) i tabellen. Fler stjärnor betyder att skillnaderna är säkerställda på en högre signifikansnivå vilket betyder att det är mindre sannolikt att de är ett resultat av slumpen. Endast bivariata skillnader har testats, dvs. skillnaden i förekomst av ett visst beteende mellan formulär A och formulär B. Eventuella bakomliggande faktorer som kan påverka har inte kontrollerats för.

## Resultat

I några län och kommuner genomförs varje år s.k. uppdragsundersökningar. I 2012 års undersökning genomfördes tre uppdragsundersökningar i årskurs 9 och två i gymnasiet. I uppdragsundersökningarna användes antingen formulär A eller formulär B, det var således inte slumpen som avgjorde vilken enkät eleverna i dessa län/kommuner fick besvara och dessa enkäter har därför tagits bort inför split-half analyserna av materialet. Det medför att antalet elever, och även i vissa fall andelen elever som redovisas ha svarat på vissa frå-

gor, kan skilja sig från de som redovisas i den huvudsakliga rapporten för 2012. I följande kapitel redovisas genomgående viktade resultat.

## Bakgrundsvariabler

Fördelningen vad gäller region, kön och ålder mellan enkäterna går att se i tabell 3. Den visar på en jämn fördelning av såväl pojkar och flickor som ålder mellan formulär A och B. I resultatredovisningen av skolelevers drogvaror delas Sverige upp i sex olika regioner/strata, om allt gått som planerat ska fördelningen mellan formulären inom regionerna vara jämn och så är också fallet.

## Frågor med samma utformning

Fem frågor hade samma frågeformulering samt svarsalternativ i formulär A som i formulär B. Skillnader som uppvisas på dessa frågor ska därför inte kunna härröra från frågornas utformning utan borde istället exempelvis bero på någon typ av enkäteffekt, dvs. att enkäten upplevs annorlunda till exempel på grund av att formulär B är kortare eller för att frågorna är olika placerade i de två formulären.

**Tabell 3.** Fördelning mellan kön, strata och ålder i formulär A och B. Årskurs 9 och gymnasiets år 2.

Åk 9	Formulär A	Formulär B	Odds Ratio	95% konfidensintervall	
Andel flickor	51,3%	50,9%	0,983	0,902	1,071
Andel i strata 1	20,8%	22,1%	1,079	0,973	1,196
Andel i strata 2	15,9%	18,1%	1,167**	1,044	1,305
Andel i strata 3	12,8%	13,6%	1,069	0,954	1,197
Andel i strata 4	14,3%	15,3%	1,081	0,969	1,206
Andel i strata 5	26,6%	23,3%	0,839**	0,748	0,940
Andel i strata 6	9,4%	7,5%	0,783***	0,694	0,884
Medelålder <sup>a)</sup>	16,02	16,03	-1,21		
Medianålder	16	16			

Gy 2	Formulär A	Formulär B	Odds Ratio	95% konfidensintervall	
Andel flickor	51,3%	51,3%	0,997	0,925	1,073
Andel i strata 1	20,2%	20,2%	1,000	0,935	1,070
Andel i strata 2	16,5%	16,6%	1,002	0,940	1,068
Andel i strata 3	12,4%	12,4%	1,000	0,909	1,100
Andel i strata 4	13,9%	13,9%	1,000	0,939	1,065
Andel i strata 5	25,7%	25,8%	1,001	0,936	1,071
Andel i strata 6	9,1%	9,1%	0,996	0,917	1,082
Medelålder <sup>a)</sup>	18,1	18,1	0,42		
Medianålder	18	18			

(\*)p<0.1, \*p<0.05, \*\*p<0.01, \*\*\*p<0.001.

a) Independent group t-test.

**Tabell 4.** Svartsfördelning på fem frågor med samma utformning i båda formulären. Årskurs 9 och gymnasiets år 2.

Åk 9	Formulär A	Formulär B	Odds Ratio	95% konfidensintervall	
Brukar skolka	13,4 %	15,8 %	1,210**	1,073	1,365
Har blivit mobbad	14,8 %	15,7 %	1,076	0,953	1,216
Har mobbat	13,3 %	15,9 %	1,235***	1,088	1,402
Blivit slagen eller sparkad	6,2 %	6,5 %	1,050	0,885	1,244
Haft lust att pröva narkotika	8,9 %	11,1 %	1,277***	1,108	1,471
Gy 2	Formulär A	Formulär B	Odds Ratio	95% konfidensintervall	
Brukar skolka	23,2 %	24,5 %	1,073	0,969	1,188
Har blivit mobbad	9,8 %	8,5 %	0,864(*)	0,737	1,013
Har mobbat	8,5 %	9,6 %	1,139(*)	0,971	1,337
Blivit slagen eller sparkad	5,2 %	4,3 %	0,811	0,638	1,030
Haft lust att pröva narkotika	19,0 %	19,4 %	1,031	0,919	1,157

(\*) $p < 0,1$ , \* $p < 0,05$ , \*\* $p < 0,01$ , \*\*\* $p < 0,001$ .

I tabell 4 framgår det att samtliga av dessa frågor i årskurs 9 renderade i en större andel svarande i formulär B. För tre av frågorna var skillnaderna statistiskt säkerställda. I gymnasiet var det mindre skillnader i resultaten och där framkommer heller inget konsekvent mönster; några frågor ger högre andelar i formulär A medan andra ger högre andelar i formulär B. Skillnaderna i gymnasiet är heller inte statistiskt säkerställda.

## Kärnindikatorerfrågor

I uppföljningen av regeringens nuvarande ANDT-strategi ska ett antal s.k. kärnindikatorer följas upp. Ett antal av dessa kommer från CANs undersökningar om skolelevs drogvanor. Då frågorna genomgått en stor omarbeting är de inte helt jämförbara mellan formulär A och formulär B men då dessa ska följas upp över tid som ett led i uppföljningen av regeringens ANDT-strategi har vi bearbetat frågorna och skapat variabler för att i möjligaste mån fånga in samma fenomen med utgångspunkt för hur denna bearbetning genomfördes i formulär B. Dessa har sedan testats för att se om den nya frågeformuleringen innebär en stor förändring i utfallet på frågorna. Detta är viktigt för att eventuella förändringar inte ska feltolkas som resultat (eller avsaknad av resultat) när man utvärderar insatser inom strategin.

### Årskurs 9

I årskurs 9 var skillnaderna i utfallet mellan formulär A och formulär B på två frågor statistiskt säkerställda. Det var en lägre andel elever i formulär B

som uppgav att de hade intensivkonsumerat alkohol en gång i månaden eller oftare under de senaste 12 månaderna jämfört med de elever som besvarat formulär A. Detta kan ha sin förklaring i att mängden sprit som eleverna skulle ha druckit i frågan var högre i formulär B den som angavs i formulär A.

Den andra frågan där det fanns statistiskt säkerställda skillnader mellan formulären var den om sniffning. På denna fråga var det en högre andel elever som uppgav att de hade sniffat under de senaste 12 månaderna i formulär B än vad det var i formulär A. Frågan om sniffning har även den genomgått en förändring där man i formulär B ändrade frågeformuleringen till att efterfråga om eleverna hade "sniffat/boffat". Denna ändring kan vara förklaringen till ökningen då det är möjligt att den medfört att ett större antal kände igen uttrycket "boffat" än "sniffat". I övrigt fanns det inga andra statistiskt säkerställda skillnader mellan formulären. Vissa tendenser till att formulär B renderat något högre resultat kan dock utläsas då de flesta frågor gav högre resultat, de frågor som gav *lägre* resultat i formulär B var andelen som konsumerat alkohol under de senaste 12 månaderna och andelen som röker cigaretter dagligen eller nästan dagligen.

## *Gymnasiets år 2*

Resultaten för gymnasiet år 2 visar även de på små skillnader mellan formulär A och formulär B. Det som skiljer resultaten från årskurs 9 är att det genomgående mönstret av högre värden i formulär B, inte återfinns i gymnasiet. Här varierar detta istället mellan olika frågor. De två frågor där vi finner en statistiskt säkerställd skillnad mellan formulär A och formulär B är ytterligare en likhet mellan årskurs 9 och gymnasiet år 2. I gymnasiet är det också en lägre andel som uppgett att de intensivkonsumerar alkohol en gång i månaden eller oftare, och även här efterfrågas en högre mängd sprit i frågan vilket är en tänkbar förklaring. Det är också en högre andel elever i gymnasiet som har svarat att de sniffat under de senaste 12 månaderna. På denna fråga lades också "boffat" till vilket återigen är en tänkbar förklaring till att fler uppgett detta.

**Tabell 5.** Svartsfördelning på vissa kärnfrågor (kärnindikatorer) i formulär A och formulär B. Årskurs 9 och gymnasiets år 2.

Åk 9	Formulär A	Formulär B	Odds Ratio	95% konfidensintervall	
<b>Alkohol</b>					
Andel konsumenter senaste 12 mån.	52,6 %	52,3 %	0,989	0,901	1,085
Medelkonsumtion (liter 100 %)	1,98	2,00			
Andel intensivkonsumenter	16,4 %	13,3 %	0,783***	0,693	0,884
Andel som berusat sig vid 13 års ålder	9,3 %	10,1 %	1,102	0,958	1,267
Andel storkonsumenter	6,1 %	6,3 %	1,038	0,873	1,233
<b>Narkotika</b>					
Andel som använt narkotika sen 12 mån.	5,1 %	5,8 %	1,135	0,929	1,388
<b>Sniffning</b>					
Andel som sniffat senaste 12 mån.	1,8 %	2,9 %	1,614**	1,194	2,183
<b>Tobak</b>					
Andel dagligrökare	8,0 %	7,1 %	0,886	0,747	1,051
Andel daglig snusare	4,1 %	4,1 %	1,005	0,836	1,208
Andel som rökt cigaretter vid 13 års ålder	20,4 %	22,0 %	1,101(*)	0,995	1,218
Gy 2	Formulär A	Formulär B	Odds Ratio	95% konfidensintervall	
<b>Alkohol</b>					
Andel konsumenter senaste 12 mån.	80,5 %	80,0 %	0,968	0,867	1,080
Medelkonsumtion (liter 100 %)	4,58	4,28			
Andel intensivkonsumenter	39,8 %	34,4 %	0,796***	0,722	0,878
Andel som berusat sig vid 13 års ålder	11,2 %	11,7 %	1,050	0,914	1,206
Andel storkonsumenter	14,9 %	14,4 %	0,956	0,838	1,091
<b>Narkotika</b>					
Andel som använt narkotika sen 12 mån.	12,6 %	11,7 %	0,915	0,800	1,046
<b>Sniffning</b>					
Andel som sniffat senaste 12 mån.	1,4 %	2,3 %	1,638**	1,137	2,360
<b>Tobak</b>					
Andel dagligrökare	14,8 %	14,5 %	0,976	0,861	1,105
Andel daglig snusare	8,8 %	8,2 %	0,926	0,780	1,099
Andel som rökt cigaretter vid 13 års ålder	18,9 %	19,7 %	1,054	0,939	1,182

(\*)p<0,1, \*p<0,05, \*\*p<0,01, \*\*\*p<0,001.

## Sammanfattning

I föreliggande text har utfallet på vissa utvalda frågor i 2012 års nationella drogvanundersökning i årskurs 9 och gymnasiet år 2 analyserats. Undersökningen genomfördes som en så kallad split-half där det gamla formulär A delades ut jämte det nya formulär B, vilket har möjliggjort för en analys av hur enkätrevideringen eventuellt har påverkat utfallet. Syftet med enkätrevideringen var att förkorta och förenkla formuläret samt att utforma kärnindikatorerna till att vara mer jämförbara och anpassade efter rådande behov. De frågor som ingår i analysen är dels fem, mellan formulären, oförändrade frågor, dels tio centrala frågor, så kallade kärnindikatorer.

Ett av syftena var att förkorta formuläret för att det skulle gå snabbare för eleverna att fylla i. Analyserna visar också att eleverna besvarade formulär B betydligt snabbare än formulär A. Både i formulär A och B sorterades ungefär lika många enkäter bort på grund av undermålig kvalitet på svaren, dock några färre i gymnasiet. Det nya formuläret tycks alltså inte ha påverkat den typen av bortfall i en mer gynnsam riktning, vilket hade varit ett rimligt antagande med ett förenklat formulär. En möjlig förklaring kan vara att en viss andel elever besvarar enkäten skämtsamt och/eller överdrivet oavsett hur formuläret är utformat.

Vad gäller de enskilda frågorna var även det interna bortfallet ungefär lika stort i båda formulären. Syftet med att minska antalet frågor i formulär B var förutom tidsaspekten även att det interna bortfallet, dvs. andelen obesvarade frågor, skulle minska. Resultatet av analysen visar därmed på att en översyn av framförallt frågeområdet *Anskaffning av alkohol* krävs, med förhoppning om ett minskat internt bortfall i 2013 års skolundersökning.

I årskurs 9 fanns tendenser till att formulär B renderade i något högre resultatnivåer både vad gäller de oförändrade frågorna samt kärnindikatorerna. För gymnasieeleverna var resultaten inte lika tydliga. Detta pekar på att eleverna i årskurs 9 påverkades mer av förändringarna i enkäten än de äldre eleverna. Att ett förenklat formulär leder till ett något förändrat svarsmönster hos främst de yngre eleverna är ett rimligt resultat.

Sett till samtliga undersökta frågor var skillnaderna mellan formulären i de flesta fall små. På de centrala frågorna kring bruk av olika substanser där signifikanta skillnader framträdde fanns också oftast rimliga förklaringar (exempelvis att man efterfrågar en större mängd sprit). Dessa skillnader måste vägas in när jämförelser görs bakåt i tiden.

Det nya formuläret kommer att användas fr.o.m. 2013 års skolundersökning. Formuläret är mindre tidskrävande och innehåller dessutom bättre utvecklade kärnindikatorer. Sammantaget får revideringen anses lyckad.



## *Referenser*

Schuman H & Presser S (1996). *Questions and answers in attitude surveys: experiments on questions form, wording, and context*. Thousand Oaks: Calif Sage.

*Sedan 1971 har det genomförts årliga undersökningar om alkohol-, narkotika- och tobaksvanorna bland skolungdomar i Sverige. I samband med 2012 års undersökning, som omfattar ett urval av klasser i hela Sverige, görs dessutom uppdragsundersökningar i vissa län och kommuner.*

Undersökningen är anonym. När du fyllt i formuläret skall du stoppa det i kuvertet och klistra igen det. Kuverten samlas in av din lärare som skickar dem öppnade till CAN. Det är emellertid inte obligatoriskt att delta i undersökningen.

Besvara frågorna genom att sätta kryss för det alternativ som stämmer bäst för dig. Sätt bara kryss i en ruta om inte annat anges.

TACK FÖR DIN MEDVERKAN!

**1 Är du pojke eller flicka?**

Pojke

Flicka

**2 Vilket år är du född?**

1995 eller tidigare

1996

1997 eller senare

**Följande frågor berör alkohol**

**3 Har du någon gång under de senaste 12 månaderna druckit öl, alkoläsk, stark cider, vin eller sprit?**

*Räkna inte med lättöl eller svag cider. Med sprit menas brännvin, vodka, gin, konjak, whisky, likör, punsch och liknande, även utblandat i drinkar eller shots.*

Nej

Ja

**4 Har du druckit alkohol under de senaste 30 dagarna (från och med igår)?**

*Markera med ett eller flera kryss.*

Nej, varken öl, alkoläsk, stark cider, vin eller sprit

Ja, folköl (2,8-3,5% alkohol)

Ja, starköl (mer än 3,5% alkohol)

Ja, alkoläsk

Ja, stark cider (d v s sådan som finns på Systembolaget, pubar o dyl)

Ja, vin

Ja, sprit



## 5 Hur ofta brukar du dricka folköl?

- Dricker inte folköl
- Varje dag
- Varannan dag
- Två gånger i veckan
- En gång i veckan
- Två gånger i månaden
- En gång i månaden
- Två till sex gånger om året
- En gång om året eller mera sällan

## 6 Hur mycket folköl dricker du ungefär vid varje tillfälle?

- Dricker inte folköl
- Ett glas eller mindre
- 1 burk (50 cl)
- 2 burkar
- 3-4 burkar
- 5-7 burkar
- 8 burkar eller mer

## 7 Hur ofta brukar du dricka starköl?

- Dricker inte starköl
- Varje dag
- Varannan dag
- Två gånger i veckan
- En gång i veckan
- Två gånger i månaden
- En gång i månaden
- Två till sex gånger om året
- En gång om året eller mera sällan

## 8 Hur mycket starköl dricker du ungefär vid varje tillfälle?

- Dricker inte starköl
- Ett glas eller mindre
- 1 flaska (33 cl)
- 1 burk (1-2 flaskor)
- 2 burkar (3 flaskor)
- 3-4 burkar (4-6 flaskor)
- 5-7 burkar (7-11 flaskor)
- 8 burkar eller mer (12 flaskor eller mer)



## 9 Hur ofta brukar du dricka vin?

- Dricker inte vin
- Varje dag
- Varannan dag
- Två gånger i veckan
- En gång i veckan
- Två gånger i månaden
- En gång i månaden
- Två till sex gånger om året
- En gång om året eller mera sällan

## 10 Hur mycket vin dricker du ungefär vid varje tillfälle?

- Dricker inte vin
- 2 cl
- 5 cl
- 10 cl (1 vinglas)
- 20 cl
- 37 cl (1 halvflaska)
- 60 cl
- 75 cl (1 helflaska)
- Mer än 75 cl, nämligen → 

--	--	--

 cl

## 11 Hur ofta brukar du dricka sprit?

*Med sprit avses bl a brännvin, vodka, gin, konjak, whisky, likör, punsch, men också hembränt och smuggelsprit. Även sprit som ingår i t ex drinkar eller shots.*

- Dricker inte sprit
- Varje dag
- Varannan dag
- Två gånger i veckan
- En gång i veckan
- Två gånger i månaden
- En gång i månaden
- Två till sex gånger om året
- En gång om året eller mera sällan

## 12 Hur mycket sprit dricker du ungefär vid varje tillfälle?

- Dricker inte sprit
- 2 cl
- 4 cl (ungefär en stor snaps eller motsvarande)
- 6 cl
- 8 cl
- 12 cl
- 18 cl (1/2 kvartering)
- 35 cl (1 kvartering)
- 60 cl
- 70 cl
- Mer än 70 cl, nämligen → 

--	--	--

 cl



### 13 Hur ofta brukar du dricka stark cider, alkoholisk eller liknande?

Med stark cider avses sådan som finns på Systembolaget, pubar o dyl.

- Dricker inte stark cider eller alkoholisk
- Varje dag
- Varannan dag
- Två gånger i veckan
- En gång i veckan
- Två gånger i månaden
- En gång i månaden
- Två till sex gånger om året
- En gång om året eller mera sällan

### 14 Hur mycket stark cider, alkoholisk eller liknande dricker du ungefär vid varje tillfälle?

- Dricker inte stark cider eller alkoholisk
- Ett glas eller mindre
- 1 flaska (33 cl)
- 1 burk (1-2 flaskor)
- 2 burkar (3 flaskor)
- 3-4 burkar (4-6 flaskor)
- 5-7 burkar (7-11 flaskor)
- 8 burkar eller mer (12 flaskor eller mer)

### 15 Hur många gånger har du under de senaste 12 månaderna druckit följande drycker?


Sätt ett kryss för varje typ av dryck.

	Smugglad starköl	Smugglad stark cider & alkoholisk mer än 3,5%	Smuggelsprit	Hemtilverkad sprit (hembränt)
En gång	<input type="checkbox"/>	<input type="checkbox"/>	<input type="checkbox"/>	<input type="checkbox"/>
2-4 gånger	<input type="checkbox"/>	<input type="checkbox"/>	<input type="checkbox"/>	<input type="checkbox"/>
5-10 gånger	<input type="checkbox"/>	<input type="checkbox"/>	<input type="checkbox"/>	<input type="checkbox"/>
Mer än 10 gånger	<input type="checkbox"/>	<input type="checkbox"/>	<input type="checkbox"/>	<input type="checkbox"/>
Inte de senaste 12 månaderna	<input type="checkbox"/>	<input type="checkbox"/>	<input type="checkbox"/>	<input type="checkbox"/>
Aldrig	<input type="checkbox"/>	<input type="checkbox"/>	<input type="checkbox"/>	<input type="checkbox"/>



## 16 Hur får du vanligen tag på följande drycker?

Sätt högst tre kryss för varje typ av dryck.

	Folköl	Starköl	Stark cider & alkoholäsk mer än 3,5%	Vin	Sprit
Dricker inte	<input type="checkbox"/>	<input type="checkbox"/>	<input type="checkbox"/>	<input type="checkbox"/>	<input type="checkbox"/>
Köper själv i butik/Systembolaget	<input type="checkbox"/>	<input type="checkbox"/>	<input type="checkbox"/>	<input type="checkbox"/>	<input type="checkbox"/>
Från syskon	<input type="checkbox"/>	<input type="checkbox"/>	<input type="checkbox"/>	<input type="checkbox"/>	<input type="checkbox"/>
Från kompisar eller kompisars syskon	<input type="checkbox"/>	<input type="checkbox"/>	<input type="checkbox"/>	<input type="checkbox"/>	<input type="checkbox"/>
Från egna föräldrar <i>med</i> lov	<input type="checkbox"/>	<input type="checkbox"/>	<input type="checkbox"/>	<input type="checkbox"/>	<input type="checkbox"/>
Från egna föräldrar <i>utan</i> lov	<input type="checkbox"/>	<input type="checkbox"/>	<input type="checkbox"/>	<input type="checkbox"/>	<input type="checkbox"/>
Från annan vuxen som bjuder	<input type="checkbox"/>	<input type="checkbox"/>	<input type="checkbox"/>	<input type="checkbox"/>	<input type="checkbox"/>
Från annan vuxen som köper ut åt mig	<input type="checkbox"/>	<input type="checkbox"/>	<input type="checkbox"/>	<input type="checkbox"/>	<input type="checkbox"/>
På restaurang, pub eller liknande	<input type="checkbox"/>	<input type="checkbox"/>	<input type="checkbox"/>	<input type="checkbox"/>	<input type="checkbox"/>
Handlar själv i ett grannland	<input type="checkbox"/>	<input type="checkbox"/>	<input type="checkbox"/>	<input type="checkbox"/>	<input type="checkbox"/>
Annat sätt, nämligen: 	<input type="checkbox"/>	<input type="checkbox"/>	<input type="checkbox"/>	<input type="checkbox"/>	<input type="checkbox"/>

## 17 Hur får du vanligen tag på följande drycker?

Sätt högst tre kryss för varje typ av dryck.

	Smugglad starköl	Smugglad stark cider & alkoholäsk mer än 3,5%	Smuggelsprit	Hembränt
Dricker inte	<input type="checkbox"/>	<input type="checkbox"/>	<input type="checkbox"/>	<input type="checkbox"/>
Från syskon	<input type="checkbox"/>	<input type="checkbox"/>	<input type="checkbox"/>	<input type="checkbox"/>
Från kompisar eller kompisars syskon	<input type="checkbox"/>	<input type="checkbox"/>	<input type="checkbox"/>	<input type="checkbox"/>
Från egna föräldrar <i>med</i> lov	<input type="checkbox"/>	<input type="checkbox"/>	<input type="checkbox"/>	<input type="checkbox"/>
Från egna föräldrar <i>utan</i> lov	<input type="checkbox"/>	<input type="checkbox"/>	<input type="checkbox"/>	<input type="checkbox"/>
Från annan vuxen som bjuder	<input type="checkbox"/>	<input type="checkbox"/>	<input type="checkbox"/>	<input type="checkbox"/>
Från annan vuxen som köper åt mig	<input type="checkbox"/>	<input type="checkbox"/>	<input type="checkbox"/>	<input type="checkbox"/>
Handlar själv i ett grannland	<input type="checkbox"/>	<input type="checkbox"/>	<input type="checkbox"/>	<input checked="" type="checkbox"/>
Tillverkar själv	<input checked="" type="checkbox"/>	<input checked="" type="checkbox"/>	<input checked="" type="checkbox"/>	<input type="checkbox"/>
Annat sätt	<input type="checkbox"/>	<input type="checkbox"/>	<input type="checkbox"/>	<input type="checkbox"/>

## 18 Är det lätt eller svårt för dig att få tag i följande drycker?

Sätt ett kryss för varje typ av dryck.

	Starköl	Stark cider & alkoholäsk mer än 3,5%	Systembolags-sprit	Smugglad starköl	Smugglad stark cider & alkoholäsk mer än 3,5%	Smuggelsprit	Hembränt
Mycket svårt	<input type="checkbox"/>	<input type="checkbox"/>	<input type="checkbox"/>	<input type="checkbox"/>	<input type="checkbox"/>	<input type="checkbox"/>	<input type="checkbox"/>
Ganska svårt	<input type="checkbox"/>	<input type="checkbox"/>	<input type="checkbox"/>	<input type="checkbox"/>	<input type="checkbox"/>	<input type="checkbox"/>	<input type="checkbox"/>
Varken svårt eller lätt	<input type="checkbox"/>	<input type="checkbox"/>	<input type="checkbox"/>	<input type="checkbox"/>	<input type="checkbox"/>	<input type="checkbox"/>	<input type="checkbox"/>
Ganska lätt	<input type="checkbox"/>	<input type="checkbox"/>	<input type="checkbox"/>	<input type="checkbox"/>	<input type="checkbox"/>	<input type="checkbox"/>	<input type="checkbox"/>
Mycket lätt	<input type="checkbox"/>	<input type="checkbox"/>	<input type="checkbox"/>	<input type="checkbox"/>	<input type="checkbox"/>	<input type="checkbox"/>	<input type="checkbox"/>
Vet ej	<input type="checkbox"/>	<input type="checkbox"/>	<input type="checkbox"/>	<input type="checkbox"/>	<input type="checkbox"/>	<input type="checkbox"/>	<input type="checkbox"/>



**19** Hur ofta händer det att du dricker alkohol motsvarande minst 18 cl sprit (en halv kvartering) eller en helflaska vin eller fyra stora flaskor stark cider/alkoläsk eller fyra burkar starköl eller sex burkar folköl vid samma tillfälle?

- Dricker inte alkohol
- Någon gång i veckan
- Ett par gånger i månaden
- Någon gång i månaden
- Några gånger per år
- Mer sällan
- Aldrig

**20** Har du någon gång druckit så mycket alkohol att du känt dig berusad?

- Nej  $\longrightarrow$  Fortsätt med fråga 23.
- Ja

**21** Kan du ange på en skala från 1 till 10 hur berusad du anser att du var senaste gången.

Lätt påverkad

<input type="checkbox"/>	<input type="checkbox"/>	<input type="checkbox"/>	<input type="checkbox"/>	<input type="checkbox"/>	<input type="checkbox"/>	<input type="checkbox"/>	<input type="checkbox"/>	<input type="checkbox"/>	<input type="checkbox"/>
1	2	3	4	5	6	7	8	9	10

Kraftigt berusad så att jag inte kunde stå på benen

**22** Hur ofta dricker du så mycket alkohol att du känner dig berusad?

- Dricker inte alkohol
- Någon gång i veckan
- Ett par gånger i månaden
- Någon gång i månaden
- Några gånger per år
- Mer sällan
- Aldrig

**23** Händer det att du blir bjuden på alkohol hemma av dina föräldrar?

*Räkna inte med lättöl eller svag cider (under 2,8%). Om du bor med foster-/styvföräldrar svarar du för dem.*

- Nej, blir aldrig bjuden hemma
- Ja, får smaka ur mina föräldrars glas
- Ja, enstaka glas
- Ja, mer än enstaka glas



## 24 Har du någonsin fått något av följande problem p g a att du druckit alkohol?

Markera en ruta på varje delfråga.

	Aldrig	En gång	Två gånger	3 ggr eller mer
a) Grälat	<input type="checkbox"/>	<input type="checkbox"/>	<input type="checkbox"/>	<input type="checkbox"/>
b) Råkat i slagsmål	<input type="checkbox"/>	<input type="checkbox"/>	<input type="checkbox"/>	<input type="checkbox"/>
c) Råkat ut för någon slags olycka eller skadats	<input type="checkbox"/>	<input type="checkbox"/>	<input type="checkbox"/>	<input type="checkbox"/>
d) Tappat pengar eller andra värdesaker	<input type="checkbox"/>	<input type="checkbox"/>	<input type="checkbox"/>	<input type="checkbox"/>
e) Förstört saker eller kläder	<input type="checkbox"/>	<input type="checkbox"/>	<input type="checkbox"/>	<input type="checkbox"/>
f) Problem med förhållandet till föräldrar	<input type="checkbox"/>	<input type="checkbox"/>	<input type="checkbox"/>	<input type="checkbox"/>
g) Problem med förhållandet till vänner	<input type="checkbox"/>	<input type="checkbox"/>	<input type="checkbox"/>	<input type="checkbox"/>
h) Problem med förhållandet till lärare	<input type="checkbox"/>	<input type="checkbox"/>	<input type="checkbox"/>	<input type="checkbox"/>
i) Försämrade prestationer i skolan eller arbetet	<input type="checkbox"/>	<input type="checkbox"/>	<input type="checkbox"/>	<input type="checkbox"/>
j) Lett till oönskat sex	<input type="checkbox"/>	<input type="checkbox"/>	<input type="checkbox"/>	<input type="checkbox"/>
k) Lett till oskyddat sex	<input type="checkbox"/>	<input type="checkbox"/>	<input type="checkbox"/>	<input type="checkbox"/>
l) Blivit bestulen eller rånad	<input type="checkbox"/>	<input type="checkbox"/>	<input type="checkbox"/>	<input type="checkbox"/>
m) Råkat i bråk med polisen	<input type="checkbox"/>	<input type="checkbox"/>	<input type="checkbox"/>	<input type="checkbox"/>
n) Behövt uppsöka sjukhus eller akutmottagning	<input type="checkbox"/>	<input type="checkbox"/>	<input type="checkbox"/>	<input type="checkbox"/>

**Följande avsnitt handlar om sniffning, dopning och narkotika**

## 25 Har du sniffat någon gång?

- Nej → *Fortsätt med fråga 27.*
- Ja, under de senaste 30 dagarna
- Ja, under de senaste 12 månaderna
- Ja, men för mer än ett år sedan
- *Vad har du sniffat?*

\_\_\_\_\_

## 26 Hur många gånger har du sniffat under din livstid?

- En gång
- 2-4 gånger
- 5-10 gånger
- Mer än 10 gånger









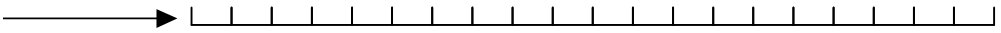
### 37 Har du använt narkotika de senaste 12 månaderna?

Markera med ett eller flera kryss.

- Nej, inte de senaste 12 månaderna
- Ja, hasch/marijuana
- Ja, ecstasy
- Ja, amfetamin
- Ja, annan narkotika

### 38 Vilket slag av narkotika använde du första gången?

- Hasch
- Marijuana

Annat, nämligen 

### 39 Från vem/vilka har du fått tag på narkotika?

Markera med ett eller flera kryss.

- Syskon
- Kompis
- Bekant
- Läkare
- Okänd
- Annat sätt

### 40 Var har du fått tag på narkotika?

Markera med ett eller flera kryss.

- Gata, park etc
- I skolan eller på skolgården
- Disco, bar etc
- På en fest
- Hemma hos en kompis
- Hemma hos en langare
- På Internet
- På annat sätt



## 41 Röker du?

- Nej, har aldrig rökt
- Nej, har bara provat
- Nej, har slutat
- Ja, varje dag
- Ja, nästan varje dag
- Ja, men bara när jag är på fest
- Ja, men bara ibland

Fortsätt med fråga 43.

### Vill du sluta röka?

- Ja     Ja, men i framtiden     Nej

## 42 Hur får du vanligen tag på cigaretter?

Markera med ett eller flera kryss.

- Köper själv
- Från kompisar
- Från föräldrar
- Från försäljare av smuggelcigaretter
- Från annan person

### Var har du köpt cigaretter?

Markera med ett eller flera kryss.

- Varuhus/mataffär
- Närbutik/jourbutik
- Kiosk
- Bensinstation
- Restaurang
- Annat ställe, nämligen:

## 43 Snusar du?

- Nej, har aldrig snusat
- Nej, har bara provat
- Nej, har slutat
- Ja, varje dag
- Ja, nästan varje dag
- Ja, men bara när jag är på fest
- Ja, men bara ibland

Fortsätt med fråga 45.

### Vill du sluta snusa?

- Ja     Ja, men i framtiden     Nej

## 44 Hur får du vanligen tag på snus?

Markera med ett eller flera kryss.

- Köper själv
- Från kompisar
- Från föräldrar
- Från annan person

### Var har du köpt snus?

Markera med ett eller flera kryss.

- Varuhus/mataffär
- Närbutik/jourbutik
- Kiosk
- Bensinstation
- Restaurang
- Annat ställe, nämligen:



## 45 Är det någon i din familj som röker och/eller snusar?

Markera med ett eller flera kryss för röker/snusar.

	Röker	Snusar
Nej	<input type="checkbox"/>	<input type="checkbox"/>
Mamma	<input type="checkbox"/>	<input type="checkbox"/>
Pappa	<input type="checkbox"/>	<input type="checkbox"/>
Syskon	<input type="checkbox"/>	<input type="checkbox"/>
Annan person	<input type="checkbox"/>	<input type="checkbox"/>
Vet ej	<input type="checkbox"/>	<input type="checkbox"/>

## 46 Har du någon gång rökt vattenpipa?

Markera med ett eller flera kryss.

- Nej    Ja, med nikotin    Ja, utan nikotin    Ja, men vet ej om den innehöll nikotin

## 47 Hur ofta under de senaste 12 månaderna har du rökt vattenpipa?

- Någon gång i veckan  
 Ett par gånger i månaden  
 Någon gång i månaden  
 Några gånger per år  
 Mer sällan  
 Inte de senaste 12 månaderna  
 Aldrig

## 48 Hur gammal var du när du (om någonsin) gjorde följande saker FÖR FÖRSTA GÅNGEN?

Besvara varje delfråga.

	Aldrig	Ålder
a) Drack minst ett glas alkohol (öl, vin, sprit etc)	<input type="checkbox"/>	<input type="text"/>
b) Blev berusad av alkohol	<input type="checkbox"/>	<input type="text"/>
c) Rökte din första cigarett	<input type="checkbox"/>	<input type="text"/>
d) Rökte cigaretter dagligen	<input type="checkbox"/>	<input type="text"/>
e) Snusade första gången	<input type="checkbox"/>	<input type="text"/>
f) Snusade dagligen	<input type="checkbox"/>	<input type="text"/>
g) Provade marijuana eller hasch	<input type="checkbox"/>	<input type="text"/>
h) Provade annan narkotika än marijuana/hasch	<input type="checkbox"/>	<input type="text"/>
i) Provade att sniffa	<input type="checkbox"/>	<input type="text"/>
j) Provade alkohol tillsammans med läkemedel	<input type="checkbox"/>	<input type="text"/>



**49** Har du de senaste 12 månaderna varit i kontakt med någon av följande på grund av att du använt alkohol, narkotika eller andra droger?

Markera en ruta på varje delfråga.

	Ja	Nej
a) Socialtjänsten ("soc")	<input type="checkbox"/>	<input type="checkbox"/>
b) Ungdomsmottagning/-team	<input type="checkbox"/>	<input type="checkbox"/>
c) Sjukvård (akut, vårdcentral eller liknande)	<input type="checkbox"/>	<input type="checkbox"/>
d) Polis	<input type="checkbox"/>	<input type="checkbox"/>

**50** Hur stor risk tror du det är att människor skadar sig själva, fysiskt eller på annat sätt, om de...

Markera en ruta på varje delfråga.

	Ingen risk	Liten risk	Måttlig risk	Stor risk	Vet ej
a) röker 10 cigaretter eller mer per dag	<input type="checkbox"/>	<input type="checkbox"/>	<input type="checkbox"/>	<input type="checkbox"/>	<input type="checkbox"/>
b) berusar sig på alkohol varje helg	<input type="checkbox"/>	<input type="checkbox"/>	<input type="checkbox"/>	<input type="checkbox"/>	<input type="checkbox"/>
c) provar amfetamin 1-2 gånger	<input type="checkbox"/>	<input type="checkbox"/>	<input type="checkbox"/>	<input type="checkbox"/>	<input type="checkbox"/>
d) tar amfetamin regelbundet	<input type="checkbox"/>	<input type="checkbox"/>	<input type="checkbox"/>	<input type="checkbox"/>	<input type="checkbox"/>
e) provar marijuana eller hasch 1-2 gånger	<input type="checkbox"/>	<input type="checkbox"/>	<input type="checkbox"/>	<input type="checkbox"/>	<input type="checkbox"/>
f) provar ecstasy 1-2 gånger	<input type="checkbox"/>	<input type="checkbox"/>	<input type="checkbox"/>	<input type="checkbox"/>	<input type="checkbox"/>
g) provar heroin 1-2 gånger	<input type="checkbox"/>	<input type="checkbox"/>	<input type="checkbox"/>	<input type="checkbox"/>	<input type="checkbox"/>
h) provar att sniffa (lim, spray etc) 1-2 gånger	<input type="checkbox"/>	<input type="checkbox"/>	<input type="checkbox"/>	<input type="checkbox"/>	<input type="checkbox"/>

*Följande avsnitt handlar om skola, fritid och familj*

**51** Hur trivs du i skolan?

- Mycket bra
- Ganska bra
- Varken bra eller dåligt
- Ganska dåligt
- Mycket dåligt

**52** Brukar du skolka?

- Nej, aldrig
- Ja, någon gång per termin
- Ja, en gång i månaden
- Ja, 2-3 gånger i månaden
- Ja, en gång i veckan
- Ja, flera gånger i veckan



### 53 Har du haft någon undervisning om alkohol, narkotika och tobak det här läsåret (d v s under höst- eller vårterminen)?

- Nej
- Ja, några timmar
- Ja, sammanlagt ungefär en dag
- Ja, sammanlagt ungefär 2-3 dagar
- Ja, sammanlagt ungefär en vecka
- Ja, sammanlagt mer än en vecka

### 54 Hur väl stämmer följande påståenden in på dig och ditt liv?

Markera en ruta på varje delfråga.

	Stämmer mycket dåligt	Stämmer ganska dåligt	Stämmer ganska bra	Stämmer mycket bra
a) Jag vet vilka ordningsregler som gäller i min skola	<input type="checkbox"/>	<input type="checkbox"/>	<input type="checkbox"/>	<input type="checkbox"/>
b) Mina föräldrar ger mig beröm när jag gjort något bra	<input type="checkbox"/>	<input type="checkbox"/>	<input type="checkbox"/>	<input type="checkbox"/>
c) I min skola ställer lärarna höga krav på eleverna	<input type="checkbox"/>	<input type="checkbox"/>	<input type="checkbox"/>	<input type="checkbox"/>
d) Skolarbetet känns meningslöst för	<input type="checkbox"/>	<input type="checkbox"/>	<input type="checkbox"/>	<input type="checkbox"/>
e) Vi elever får vara med och bestämma över saker som är viktiga för oss på vår skola	<input type="checkbox"/>	<input type="checkbox"/>	<input type="checkbox"/>	<input type="checkbox"/>
f) Mina föräldrar bestämmer när jag skall vara hemma på	<input type="checkbox"/>	<input type="checkbox"/>	<input type="checkbox"/>	<input type="checkbox"/>
g) Jag får beröm av lärare när jag gör något bra	<input type="checkbox"/>	<input type="checkbox"/>	<input type="checkbox"/>	<input type="checkbox"/>
h) I min familj gör vi ofta saker tillsammans på fritiden	<input type="checkbox"/>	<input type="checkbox"/>	<input type="checkbox"/>	<input type="checkbox"/>
i) Jag känner att jag får stöd och uppmuntran av mina föräldrar	<input type="checkbox"/>	<input type="checkbox"/>	<input type="checkbox"/>	<input type="checkbox"/>
j) Vuxna ingriper om någon blir trakasserad eller mobbad i min skola	<input type="checkbox"/>	<input type="checkbox"/>	<input type="checkbox"/>	<input type="checkbox"/>
k) Skolan berättar för mina föräldrar om jag gjort något bra	<input type="checkbox"/>	<input type="checkbox"/>	<input type="checkbox"/>	<input type="checkbox"/>
l) Elevernas åsikter tas inte på allvar i min skola	<input type="checkbox"/>	<input type="checkbox"/>	<input type="checkbox"/>	<input type="checkbox"/>
m) Jag får vara ute hur länge jag vill på fredags- och lördagskvällarna	<input type="checkbox"/>	<input type="checkbox"/>	<input type="checkbox"/>	<input type="checkbox"/>
n) Det är hög ljudnivå och stökigt på lektionerna	<input type="checkbox"/>	<input type="checkbox"/>	<input type="checkbox"/>	<input type="checkbox"/>
o) Efter att lektionen börjat tar det oftast mer än 5 minuter innan vi elever börjar arbeta	<input type="checkbox"/>	<input type="checkbox"/>	<input type="checkbox"/>	<input type="checkbox"/>

### 55 Vad hade du för betyg förra terminen i följande ämnen?

Markera en ruta på varje delfråga.

	Betyg saknas	Godkänd	Väl godkänd	Mycket väl godkänd
a) Svenska	<input type="checkbox"/>	<input type="checkbox"/>	<input type="checkbox"/>	<input type="checkbox"/>
b) Engelska	<input type="checkbox"/>	<input type="checkbox"/>	<input type="checkbox"/>	<input type="checkbox"/>
c) Matematik	<input type="checkbox"/>	<input type="checkbox"/>	<input type="checkbox"/>	<input type="checkbox"/>



## 56 Om du tänker på en vanlig vecka, hur många dagar brukar du då...

Markera en ruta på varje delfråga.

	Dagar per vecka:							
	0	1	2	3	4	5	6	7
a) vara på fritidsgård	<input type="checkbox"/>	<input type="checkbox"/>	<input type="checkbox"/>	<input type="checkbox"/>	<input type="checkbox"/>	<input type="checkbox"/>	<input type="checkbox"/>	<input type="checkbox"/>
b) hålla på med fritidsaktivitet eller träning (t ex sport, musik, teater, kyrkligt, scouter, politik eller annan föreningsverksamhet)	<input type="checkbox"/>	<input type="checkbox"/>	<input type="checkbox"/>	<input type="checkbox"/>	<input type="checkbox"/>	<input type="checkbox"/>	<input type="checkbox"/>	<input type="checkbox"/>
c) vara ute på stan med kamrater	<input type="checkbox"/>	<input type="checkbox"/>	<input type="checkbox"/>	<input type="checkbox"/>	<input type="checkbox"/>	<input type="checkbox"/>	<input type="checkbox"/>	<input type="checkbox"/>
d) vara hemma hos kamrat	<input type="checkbox"/>	<input type="checkbox"/>	<input type="checkbox"/>	<input type="checkbox"/>	<input type="checkbox"/>	<input type="checkbox"/>	<input type="checkbox"/>	<input type="checkbox"/>
e) vara hemma hela kvällen	<input type="checkbox"/>	<input type="checkbox"/>	<input type="checkbox"/>	<input type="checkbox"/>	<input type="checkbox"/>	<input type="checkbox"/>	<input type="checkbox"/>	<input type="checkbox"/>
f) spela dator- eller tv-spel	<input type="checkbox"/>	<input type="checkbox"/>	<input type="checkbox"/>	<input type="checkbox"/>	<input type="checkbox"/>	<input type="checkbox"/>	<input type="checkbox"/>	<input type="checkbox"/>

## 57 Hur många av dina vänner (inom och utom skolan)...

Markera en ruta på varje delfråga.

	Ingen	Någon enstaka	En del	De flesta	Vet ej
a) motionerar och tränar regelbundet	<input type="checkbox"/>	<input type="checkbox"/>	<input type="checkbox"/>	<input type="checkbox"/>	<input type="checkbox"/>
b) går ofta omkring med kompisar i affärer, på gatan, i parker eller liknande för nöjes skull	<input type="checkbox"/>	<input type="checkbox"/>	<input type="checkbox"/>	<input type="checkbox"/>	<input type="checkbox"/>
c) har tvingat till sig någon annans pengar eller mobiltelefon	<input type="checkbox"/>	<input type="checkbox"/>	<input type="checkbox"/>	<input type="checkbox"/>	<input type="checkbox"/>
d) är med i någon förening (t ex sport, musik, teater, kyrkligt, scouter, politik eller annan föreningsverksamhet)	<input type="checkbox"/>	<input type="checkbox"/>	<input type="checkbox"/>	<input type="checkbox"/>	<input type="checkbox"/>
e) röker	<input type="checkbox"/>	<input type="checkbox"/>	<input type="checkbox"/>	<input type="checkbox"/>	<input type="checkbox"/>
f) snusar	<input type="checkbox"/>	<input type="checkbox"/>	<input type="checkbox"/>	<input type="checkbox"/>	<input type="checkbox"/>
g) är duktiga i skolan	<input type="checkbox"/>	<input type="checkbox"/>	<input type="checkbox"/>	<input type="checkbox"/>	<input type="checkbox"/>
h) dricker sig berusade	<input type="checkbox"/>	<input type="checkbox"/>	<input type="checkbox"/>	<input type="checkbox"/>	<input type="checkbox"/>
i) har provat narkotika	<input type="checkbox"/>	<input type="checkbox"/>	<input type="checkbox"/>	<input type="checkbox"/>	<input type="checkbox"/>
j) är ett eller flera år äldre än du	<input type="checkbox"/>	<input type="checkbox"/>	<input type="checkbox"/>	<input type="checkbox"/>	<input type="checkbox"/>
k) skolkar regelbundet	<input type="checkbox"/>	<input type="checkbox"/>	<input type="checkbox"/>	<input type="checkbox"/>	<input type="checkbox"/>
l) är med och mobbar andra	<input type="checkbox"/>	<input type="checkbox"/>	<input type="checkbox"/>	<input type="checkbox"/>	<input type="checkbox"/>
m) har stulit en bil eller motorcykel	<input type="checkbox"/>	<input type="checkbox"/>	<input type="checkbox"/>	<input type="checkbox"/>	<input type="checkbox"/>
n) slåss	<input type="checkbox"/>	<input type="checkbox"/>	<input type="checkbox"/>	<input type="checkbox"/>	<input type="checkbox"/>

## 58 Vet dina föräldrar vilka kamrater du umgås med?

Med föräldrar menas även foster-/styvföräldrar.

- Ja, alla
- Ja, de allra flesta
- Ja, några
- Nej, ingen
- Vet ej





## 59 Vet dina föräldrar var du är på fredags- och lördagskvällar?

Med föräldrar menas även foster-/styvföräldrar.

- Alltid
- För det mesta
- Ibland
- För det mesta inte

## 60 Hur väl stämmer följande påståenden in på dig och dina föräldrar?

Markera en ruta på varje delfråga. Om du bor med foster-/styvföräldrar anger du deras inställning.

	Stämmer mycket dåligt	Stämmer ganska dåligt	Stämmer ganska bra	Stämmer mycket bra
a) För mina föräldrar är det okej om jag dricker alkohol	<input type="checkbox"/>	<input type="checkbox"/>	<input type="checkbox"/>	<input type="checkbox"/>
b) För mina föräldrar är det okej om jag röker hasch	<input type="checkbox"/>	<input type="checkbox"/>	<input type="checkbox"/>	<input type="checkbox"/>
c) För mina föräldrar är det okej om jag röker cigaretter	<input type="checkbox"/>	<input type="checkbox"/>	<input type="checkbox"/>	<input type="checkbox"/>
d) För mina föräldrar är det okej om jag snusar	<input type="checkbox"/>	<input type="checkbox"/>	<input type="checkbox"/>	<input type="checkbox"/>
e) För mina föräldrar är det okej om jag dricker mig berusad	<input type="checkbox"/>	<input type="checkbox"/>	<input type="checkbox"/>	<input type="checkbox"/>

## 61 Har du blivit mobbad de senaste 12 månaderna?

- Nej
- Ja, någon enstaka gång
- Ja, 2-3 gånger i månaden
- Ja, ungefär en gång i veckan
- Ja, flera gånger i veckan

## 62 Har du varit med och mobbat någon de senaste 12 månaderna?

- Nej
- Ja, någon enstaka gång
- Ja, 2-3 gånger i månaden
- Ja, ungefär en gång i veckan
- Ja, flera gånger i veckan



**63** Har någon med avsikt slagit dig, sparkat dig eller utsatt dig för annat våld vid något tillfälle under de senaste 12 månaderna, så att du skadades så mycket att du blivit tvungen att besöka sjuksyster, läkare eller tandläkare?

- Nej  
 Ja, en gång  
 Ja, flera gånger



**Har det gjorts en polisanmälan?**

- Nej  
 Ja, åtminstone en gång  
 Ja, flera gånger  
 Vet ej

**64** Hur väl stämmer följande in på ditt bostadsområde?

Markera en ruta på varje delfråga.

	Stämmer mycket dåligt	Stämmer ganska dåligt	Stämmer ganska bra	Stämmer mycket bra	Vet ej
a) Vandalism (klotter, olaglig grafitti, förstörelse) är vanligt i bostadsområdet	<input type="checkbox"/>	<input type="checkbox"/>	<input type="checkbox"/>	<input type="checkbox"/>	<input type="checkbox"/>
b) Så fort jag kan vill jag flytta till ett annat bostadsområde	<input type="checkbox"/>	<input type="checkbox"/>	<input type="checkbox"/>	<input type="checkbox"/>	<input type="checkbox"/>
c) Om en vuxen såg mig göra något olagligt i mitt bostadsområde skulle mina föräldrar få reda på det	<input type="checkbox"/>	<input type="checkbox"/>	<input type="checkbox"/>	<input type="checkbox"/>	<input type="checkbox"/>
d) På vardagskvällar finns det många berusade utomhus i bostadsområdet	<input type="checkbox"/>	<input type="checkbox"/>	<input type="checkbox"/>	<input type="checkbox"/>	<input type="checkbox"/>
e) Jag trivs i mitt bostadsområde	<input type="checkbox"/>	<input type="checkbox"/>	<input type="checkbox"/>	<input type="checkbox"/>	<input type="checkbox"/>
f) Mina grannar brukar heja/hälsa på mig när vi möts	<input type="checkbox"/>	<input type="checkbox"/>	<input type="checkbox"/>	<input type="checkbox"/>	<input type="checkbox"/>
g) Vuxna skulle ingripa om det blev slagsmål framför mitt hus	<input type="checkbox"/>	<input type="checkbox"/>	<input type="checkbox"/>	<input type="checkbox"/>	<input type="checkbox"/>

**65** Hur många gånger har du bytt bostad och/eller skola sedan du började grundskolan?

Markera en ruta för vardera bostad och skola.

	Bostad	Skola
Ingen gång	<input type="checkbox"/>	<input type="checkbox"/>
En gång	<input type="checkbox"/>	<input type="checkbox"/>
2-4 gånger	<input type="checkbox"/>	<input type="checkbox"/>
5-7 gånger	<input type="checkbox"/>	<input type="checkbox"/>
8-10 gånger	<input type="checkbox"/>	<input type="checkbox"/>
10 eller fler gånger	<input type="checkbox"/>	<input type="checkbox"/>



## 66 Hur nöjd är du vanligtvis med...

Markera en ruta på varje delfråga.

	Mycket nöjd	Nöjd	Varken nöjd eller missnöjd	Missnöjd	Mycket missnöjd
a) ditt förhållande till din familj?	<input type="checkbox"/>	<input type="checkbox"/>	<input type="checkbox"/>	<input type="checkbox"/>	<input type="checkbox"/>
b) ditt förhållande till dina vänner?	<input type="checkbox"/>	<input type="checkbox"/>	<input type="checkbox"/>	<input type="checkbox"/>	<input type="checkbox"/>
c) ditt förhållande till dina klasskamrater?	<input type="checkbox"/>	<input type="checkbox"/>	<input type="checkbox"/>	<input type="checkbox"/>	<input type="checkbox"/>
d) din familjs ekonomiska situation?	<input type="checkbox"/>	<input type="checkbox"/>	<input type="checkbox"/>	<input type="checkbox"/>	<input type="checkbox"/>

## 67 Om du får problem eller bara skulle vilja prata med någon, hur lätt eller svårt tycker du då att det är att vända sig till...

Markera en ruta på varje delfråga.

	Mycket lätt	Ganska lätt	Varken lätt eller svårt	Ganska svårt	Mycket svårt
a) föräldrar eller de vuxna du bor hos?	<input type="checkbox"/>	<input type="checkbox"/>	<input type="checkbox"/>	<input type="checkbox"/>	<input type="checkbox"/>
b) lärare?	<input type="checkbox"/>	<input type="checkbox"/>	<input type="checkbox"/>	<input type="checkbox"/>	<input type="checkbox"/>
c) elevvårdspersonal på skolan?	<input type="checkbox"/>	<input type="checkbox"/>	<input type="checkbox"/>	<input type="checkbox"/>	<input type="checkbox"/>
d) annan vuxen?	<input type="checkbox"/>	<input type="checkbox"/>	<input type="checkbox"/>	<input type="checkbox"/>	<input type="checkbox"/>
e) kamrater?	<input type="checkbox"/>	<input type="checkbox"/>	<input type="checkbox"/>	<input type="checkbox"/>	<input type="checkbox"/>
f) syskon (om du har något/några)?	<input type="checkbox"/>	<input type="checkbox"/>	<input type="checkbox"/>	<input type="checkbox"/>	<input type="checkbox"/>

## 68 Vad gör dina föräldrar?

Om du bor med foster-/styvförälder anger du dennes/deras sysselsättning. Markera en ruta för vardera föräldern.

	Pappa	Mamma
Arbetar (hel- eller deltid)	<input type="checkbox"/>	<input type="checkbox"/>
Studerar	<input type="checkbox"/>	<input type="checkbox"/>
Tjänstledig/föräldraledig	<input type="checkbox"/>	<input type="checkbox"/>
Arbetslös	<input type="checkbox"/>	<input type="checkbox"/>
Annat	<input type="checkbox"/>	<input type="checkbox"/>
Vet ej	<input type="checkbox"/>	<input type="checkbox"/>

## 69 Vilken högsta utbildning har dina föräldrar?

Om du bor med foster-/styvförälder anger du dennes/deras högsta utbildning. Markera en ruta för vardera föräldern.

	Pappa	Mamma
Grundskola eller motsvarande	<input type="checkbox"/>	<input type="checkbox"/>
Gymnasium, komvux, folkhögskola eller motsvarande	<input type="checkbox"/>	<input type="checkbox"/>
Universitet/högskola eller motsvarande	<input type="checkbox"/>	<input type="checkbox"/>
Annat	<input type="checkbox"/>	<input type="checkbox"/>
Vet ej	<input type="checkbox"/>	<input type="checkbox"/>



## 70 Hur mycket pengar har du ungefär till fritid och nöjen varje månad?

- 0-249 kr  
 250-499 kr  
 500-749 kr  
 750-999 kr  
 1 000- 1 249 kr  
 1 250-1 499 kr  
 1 500 kr eller mer

**Slutligen kommer ett avsnitt som handlar om spel**

## 71 Vilka spel om pengar på Internet har du deltagit i under de senaste 12 månaderna?

Markera en ruta på varje delfråga.

	<i>Flera gånger i veckan</i>	<i>Flera gånger i månaden</i>	<i>En gång i månaden eller mer sällan</i>	<i>Har inte spelat de senaste 12 månaderna</i>
a) Poker på Internet	<input type="checkbox"/>	<input type="checkbox"/>	<input type="checkbox"/>	<input type="checkbox"/>
b) Casino på Internet	<input type="checkbox"/>	<input type="checkbox"/>	<input type="checkbox"/>	<input type="checkbox"/>
c) Övriga spel på Internet	<input type="checkbox"/>	<input type="checkbox"/>	<input type="checkbox"/>	<input type="checkbox"/>

## 72 Vilka andra spel eller lotterier om pengar har du deltagit i under de senaste 12 månaderna?

Markera en ruta på varje delfråga.

	<i>Flera gånger i veckan</i>	<i>Flera gånger i månaden</i>	<i>En gång i månaden eller mer sällan</i>	<i>Har inte spelat de senaste 12 månaderna</i>
a) Spelautomater (t ex Jack Vegas)	<input type="checkbox"/>	<input type="checkbox"/>	<input type="checkbox"/>	<input type="checkbox"/>
b) Lotter (t ex Triss eller Bingolotto)	<input type="checkbox"/>	<input type="checkbox"/>	<input type="checkbox"/>	<input type="checkbox"/>
c) Lotto eller tips (t ex Måltipset eller Stryktipset)	<input type="checkbox"/>	<input type="checkbox"/>	<input type="checkbox"/>	<input type="checkbox"/>
d) Övriga sportspel (t ex hästar eller Oddset)	<input type="checkbox"/>	<input type="checkbox"/>	<input type="checkbox"/>	<input type="checkbox"/>
e) Poker	<input type="checkbox"/>	<input type="checkbox"/>	<input type="checkbox"/>	<input type="checkbox"/>
f) Övriga spel	<input type="checkbox"/>	<input type="checkbox"/>	<input type="checkbox"/>	<input type="checkbox"/>







Den här undersökningen handlar om ungdomars drogvanor. Undersökningen är anonym, därför ska du inte skriva ditt namn på formuläret. När du fyllt i formuläret ska du stoppa det i kuvertet och klistra igen det. Kuverten samlas in av din lärare som skickar dem öppnade till CAN. Det är inte obligatoriskt att delta.

Besvara frågorna genom att sätta kryss för det alternativ som stämmer bäst för dig. Sätt bara kryss i en ruta om inget annat anges.

**Stort tack för din medverkan!**

**1 Är du man eller kvinna?**

Man

Kvinna

**2 Vilket år är du född?**

1995 eller tidigare

1996

1997 eller senare

**3 Hur bor du?**

*Markera med ett eller flera kryss.*

I hyreslägenhet

I bostadsrättslägenhet

I radhus eller kedjehus

I villa

Annat boende

**4 Vad gör dina föräldrar/vårdnadshavare?**

*Markera med ett eller flera kryss för vardera föräldern. Svara för den/de du bor mest hos.*

	Pappa	Mamma
Arbetar hel- eller deltid	<input type="checkbox"/>	<input type="checkbox"/>
Studerar	<input type="checkbox"/>	<input type="checkbox"/>
Tjänstledig/föräldraledig	<input type="checkbox"/>	<input type="checkbox"/>
Arbetslös	<input type="checkbox"/>	<input type="checkbox"/>
Långtidssjukskriven/sjukpensionär	<input type="checkbox"/>	<input type="checkbox"/>
Annat	<input type="checkbox"/>	<input type="checkbox"/>
Vet ej	<input type="checkbox"/>	<input type="checkbox"/>

## Följande frågor handlar om tobak

### 5 Har du rökt cigaretter någon gång?

Markera med ett eller flera kryss.

- Nej →
- Ja, under de senaste 30 dagarna
- Ja, under de senaste 12 månaderna
- Ja, för mer än 12 månader sedan

Fortsätt med fråga 8

### 6 Röker du fortfarande?

- Nej, har bara provat
- Nej, har slutat
- Ja, varje dag
- Ja, nästan varje dag
- Ja, men bara när jag festar
- Ja, men bara ibland

Fortsätt med fråga 8

#### Vill du sluta röka?

- Ja
- Ja, men i framtiden
- Nej

### 7 Hur får du vanligen tag på cigaretter?

Markera med ett eller flera kryss.

- Köper själv →
- Från kompisar
- Från föräldrar
- Från försäljare av smuggelcigaretter
- Från annan person

#### Var har du köpt cigaretter?

Markera med ett eller flera kryss.

- Mataffär
- Närbutik/jourbutik
- Kiosk/tobaksaffär
- Bensinstation
- Restaurang
- Internet
- Annat ställe

### 8 Har du snusat någon gång?

Markera med ett eller flera kryss.

- Nej →
- Ja, under de senaste 30 dagarna
- Ja, under de senaste 12 månaderna
- Ja, för mer än 12 månader sedan

Fortsätt med fråga 11

## 9 Snusar du fortfarande?

- Nej, har bara provat
  - Nej, har slutat
  - Ja, varje dag
  - Ja, nästan varje dag
  - Ja, men bara när jag festar
  - Ja, men bara ibland
- Fortsätt med fråga 11

### Vill du sluta snusa?

- Ja
- Ja, men i framtiden
- Nej

## 10 Hur får du vanligen tag på snus?

Markera med ett eller flera kryss.

- Köper själv
- Från kompisar
- Från föräldrar
- Från annan person

### Var har du köpt snus?

Markera med ett eller flera kryss.

- Mataffär
- Närbutik/jourbutik
- Kiosk
- Bensinstation
- Restaurang
- Internet
- Annat ställe

## 11 Är det någon i din familj som röker och/eller snusar?

Markera med ett eller flera kryss för varje delfråga.

	Ingen	Mamma	Pappa	Syskon	Annan person	Vet ej
a) Röker	<input type="checkbox"/>	<input type="checkbox"/>	<input type="checkbox"/>	<input type="checkbox"/>	<input type="checkbox"/>	<input type="checkbox"/>
b) Snusar	<input type="checkbox"/>	<input type="checkbox"/>	<input type="checkbox"/>	<input type="checkbox"/>	<input type="checkbox"/>	<input type="checkbox"/>

## 12 Har du rökt vattenpipa någon gång?

Markera med ett eller flera kryss.

- Nej
- Ja, under de senaste 30 dagarna
- Ja, under de senaste 12 månaderna
- Ja, för mer än 12 månader sedan

### Var det med eller utan tobak?

- Bara med tobak
- Bara utan tobak
- Ibland med och ibland utan tobak
- Vet ej



## Följande frågor handlar alkohol

### 13 Har du någon gång druckit alkohol?

Räkna inte med lättöl eller svag cider (under 2,8%). Markera med eller flera kryss.

- Nej
- Ja, under de senaste 30 dagarna
- Ja, under de senaste 12 månaderna
- Ja, för mer än 12 månader sedan

### 14 Tänk på den senaste gången du drack alkohol, var kom den ifrån från början (oberoende av om du köpte den själv eller fick den via någon annan)?

Räkna inte med lättöl eller svag cider (under 2,8%). Markera med eller flera kryss.

- Dricker inte alkohol
- Från affär eller liknande (folköl)
- Från Systembolaget
- Från person som säljer insmugglad alkohol
- Från person som tillverkar alkohol själv (t ex hembränt)
- Från Internet
- Införd från utlandet av t ex föräldrarna eller annan vuxen
- Införd från utlandet av mig själv
- Från restaurang
- Vet ej

### 15 Tänk tillbaka på de senaste 12 månaderna. Hur ofta har du druckit så mycket alkohol att du känt dig berusad?

- Dricker inte alkohol
- Någon gång i veckan eller oftare
- 2-3 gånger i månaden
- 1 gång i månaden
- 2-6 gånger de senaste 12 månaderna
- 1 gång de senaste 12 månaderna
- Aldrig

### 16 Ungefär hur ofta har du druckit folköl under de senaste 12 månaderna?

- Dricker inte folköl
- 3 gånger i veckan eller oftare
- 2 gånger i veckan
- 1 gång i veckan
- 2-3 gånger i månaden
- 1 gång i månaden
- 2-6 gånger de senaste 12 månaderna
- 1 gång de senaste 12 månaderna
- Har ej druckit folköl de senaste 12 månaderna

**17** **Tänk tillbaka på de senaste 12 månaderna. Ungefär hur mycket folköl har du druckit vid varje tillfälle?**

- Dricker inte folköl
- 1 glas eller mindre
- 1 liten burk/flaska (33 cl)
- 1 stor/burk flaska (2 små burkar/flaskor)
- 2 stora burkar/ flaskor (3 små burkar/flaskor)
- 3-4 stora burkar/flaskor (4-6 små burkar/flaskor)
- 5-7 stora burkar/flaskor (7-11 små burkar/flaskor)
- 8-10 stora burkar/flaskor (12-15 små burkar/flaskor)
- 11 stora burkar/flaskor eller mer (16 små burkar/flaskor eller mer)
- Har ej druckit folköl de senaste 12 månaderna

**18** **Ungefär hur ofta har du druckit starköl under de senaste 12 månaderna?**

- Dricker inte starköl
- 3 gånger i veckan eller oftare
- 2 gånger i veckan
- 1 gång i veckan
- 2-3 gånger i månaden
- 1 gång i månaden
- 2-6 gånger de senaste 12 månaderna
- 1 gång de senaste 12 månaderna
- Har ej druckit starköl de senaste 12 månaderna

**19** **Tänk tillbaka på de senaste 12 månaderna. Ungefär hur mycket starköl har du druckit vid varje tillfälle?**

- Dricker inte starköl
- 1 glas eller mindre
- 1 liten burk/flaska (33 cl)
- 1 stor/burk flaska (2 små burkar/flaskor)
- 2 stora burkar/ flaskor (3 små burkar/flaskor)
- 3-4 stora burkar/flaskor (4-6 små burkar/flaskor)
- 5-7 stora burkar/flaskor (7-11 små burkar/flaskor)
- 8 stora burkar/flaskor eller mer (12 små burkar/flaskor eller mer)
- Har ej druckit starköl de senaste 12 månaderna

**20 Ungefär hur ofta har du druckit starkcider, alkoholisk eller liknande under de senaste 12 månaderna?**

- Dricker inte starkcider, alkoholisk eller liknande
- 3 gånger i veckan eller oftare
- 2 gånger i veckan
- 1 gång i veckan
- 2-3 gånger i månaden
- 1 gång i månaden
- 2-6 gånger de senaste 12 månaderna
- 1 gång de senaste 12 månaderna
- Har ej druckit starkcider, alkoholisk eller liknande senaste 12 månaderna

**21 Tänk tillbaka på de senaste 12 månaderna. Ungefär hur mycket starkcider, alkoholisk eller liknande har du druckit vid varje tillfälle?**

- Dricker inte starkcider, alkoholisk eller liknande
- 1 glas eller mindre
- 1 liten burk/flaska (33 cl)
- 1 stor/burk flaska (2 små burkar/flaskor)
- 2 stora burkar/ flaskor (3 små burkar/flaskor)
- 3-4 stora burkar/flaskor (4-6 små burkar/flaskor)
- 5-7 stora burkar/flaskor (7-11 små burkar/flaskor)
- 8 stora burkar/flaskor eller mer (12 små burkar/flaskor eller mer)
- Har ej druckit starkcider, alkoholisk eller liknande de senaste 12 månaderna

**22 Ungefär hur ofta har du druckit vin under de senaste 12 månaderna?**

- Dricker inte vin
- 3 gånger i veckan eller oftare
- 2 gånger i veckan
- 1 gång i veckan
- 2-3 gånger i månaden
- 1 gång i månaden
- 2-6 gånger de senaste 12 månaderna
- 1 gång de senaste 12 månaderna
- Har ej druckit vin senaste 12 månaderna

**23** Tänk tillbaka på de senaste 12 månaderna. Ungefär hur mycket vin har du druckit vid varje tillfälle?

- Dricker inte vin
- Mindre än 1 vinglas
- 1 vinglas (15 cl)
- 2 vinglas (30 cl)
- En halv vinflaska (37 cl)
- 3-4 vinglas (45-60 cl)
- 1 hel vinflaska/5 vinglas (75 cl)
- En och en halv vinflaska
- 2 vinflaskor eller mer
- Har ej druckit vin de senaste 12 månaderna

**24** Ungefär hur ofta har du druckit sprit under de senaste 12 månaderna?

*Med sprit menas t ex vodka, gin, rom, whiskey och liknande. Räkna även med sprit utblandat i drinkar eller shots samt hembränt och smuggelsprit.*

- Dricker inte sprit
- 3 gånger i veckan eller oftare
- 2 gånger i veckan
- 1 gång i veckan
- 2-3 gånger i månaden
- 1 gång i månaden
- 2-6 gånger de senaste 12 månaderna
- 1 gång de senaste 12 månaderna
- Har ej druckit sprit de senaste 12 månaderna

**25** Tänk tillbaka på de senaste 12 månaderna. Ungefär hur mycket sprit har du druckit vid varje tillfälle?

- Dricker inte sprit
- Mindre än 1 snaps/shot (mindre än 4 cl)
- 1 snaps/shot (4 cl)
- 2 snapsar/shots (8 cl)
- 3 snapsar/shots (12 cl)
- En halv "kvartering" (18 cl)
- 1 "kvartering" (35 cl)
- 50 cl eller mer
- Har ej druckit sprit de senaste 12 månaderna

**26 Tänk tillbaka på de senaste 12 månaderna. Hur ofta har du, vid ett och samma tillfälle, druckit alkohol motsvarande minst fyra stora burkar starköl/starkcider eller 25 cl sprit eller en helflaska vin eller sex burkar folköl?**

- Dricker inte alkohol
- Någon gång i veckan eller oftare
- 2-3 gånger i månaden
- 1 gång i månaden
- 2-6 gånger de senaste 12 månaderna
- 1 gång de senaste 12 månaderna
- Aldrig

**27 Tänk tillbaka på de senaste 12 månaderna. Hur många gånger har du druckit följande drycker?**

Sätt ett kryss för varje typ av dryck.

	Smugglad starköl	Smuggel-sprit	Hemtillverkad sprit (hembränt)	Folköl	Alkohol från Systembolaget
Dricker inte alkohol	<input type="checkbox"/>	<input type="checkbox"/>	<input type="checkbox"/>	<input type="checkbox"/>	<input type="checkbox"/>
Någon gång i vecka eller oftare	<input type="checkbox"/>	<input type="checkbox"/>	<input type="checkbox"/>	<input type="checkbox"/>	<input type="checkbox"/>
2-3 gånger i månaden	<input type="checkbox"/>	<input type="checkbox"/>	<input type="checkbox"/>	<input type="checkbox"/>	<input type="checkbox"/>
1 gång i månaden	<input type="checkbox"/>	<input type="checkbox"/>	<input type="checkbox"/>	<input type="checkbox"/>	<input type="checkbox"/>
2-6 gånger de senaste 12 månaderna	<input type="checkbox"/>	<input type="checkbox"/>	<input type="checkbox"/>	<input type="checkbox"/>	<input type="checkbox"/>
1 gång de senaste 12 månaderna	<input type="checkbox"/>	<input type="checkbox"/>	<input type="checkbox"/>	<input type="checkbox"/>	<input type="checkbox"/>
Aldrig	<input type="checkbox"/>	<input type="checkbox"/>	<input type="checkbox"/>	<input type="checkbox"/>	<input type="checkbox"/>

**28 Senaste gången du drack följande drycker, hur fick du då tag på dem?**

Markera med ett eller flera kryss för varje typ av dryck.

	Folköl	Alkohol från Systembolaget	Smugglad alkohol
Dricker inte	<input type="checkbox"/>	<input type="checkbox"/>	<input type="checkbox"/>
Köpte själv på Systembolaget		<input type="checkbox"/>	
Köpte själv i butik	<input type="checkbox"/>		
Från syskon	<input type="checkbox"/>	<input type="checkbox"/>	<input type="checkbox"/>
Från pojk-/flickvän, kompis eller kompis syskon	<input type="checkbox"/>	<input type="checkbox"/>	<input type="checkbox"/>
Från egna föräldrar/vårdnadshavare <i>med</i> lov	<input type="checkbox"/>	<input type="checkbox"/>	<input type="checkbox"/>
Från egna föräldrar/vårdnadshavare <i>utan</i> lov	<input type="checkbox"/>	<input type="checkbox"/>	<input type="checkbox"/>
Från annan vuxen som bjöd	<input type="checkbox"/>	<input type="checkbox"/>	<input type="checkbox"/>
Från annan vuxen som köpte ut/sålde till mig (langare)	<input type="checkbox"/>	<input type="checkbox"/>	<input type="checkbox"/>
På restaurang, pub eller liknande	<input type="checkbox"/>	<input type="checkbox"/>	
Handlade själv utomlands	<input type="checkbox"/>		<input type="checkbox"/>
Annat sätt	<input type="checkbox"/>	<input type="checkbox"/>	<input type="checkbox"/>
Vet ej	<input type="checkbox"/>	<input type="checkbox"/>	<input type="checkbox"/>

### 29 Har du under de senaste 12 månaderna köpt alkohol via Internet?

- Nej
- Ja, 1-2 gånger
- Ja, 3 gånger eller fler

### 30 Har du under de senaste 12 månaderna blivit bjuden på alkohol av dina föräldrar/vårdnadshavare?

Räkna inte med lättöl eller svag cider (under 2,8%).

- Nej
- Ja, fått smaka ur mina föräldrars glas
- Ja, enstaka glas
- Ja, mer än enstaka glas

### 31 Har något av följande hänt i samband med att du druckit alkohol under de senaste 12 månaderna?

Markera en ruta på varje delfråga.

Har ej druckit alkohol de senaste 12 månaderna → Fortsätt med fråga 32

	Nej	En gång	Två gånger eller mer
a) Råkat i gräl	<input type="checkbox"/>	<input type="checkbox"/>	<input type="checkbox"/>
b) Råkat i slagsmål	<input type="checkbox"/>	<input type="checkbox"/>	<input type="checkbox"/>
c) Råkat ut för olycka eller skadats	<input type="checkbox"/>	<input type="checkbox"/>	<input type="checkbox"/>
d) Medvetet skadat dig själv	<input type="checkbox"/>	<input type="checkbox"/>	<input type="checkbox"/>
e) Medvetet skadat någon annan	<input type="checkbox"/>	<input type="checkbox"/>	<input type="checkbox"/>
f) Blivit utsatt för våld	<input type="checkbox"/>	<input type="checkbox"/>	<input type="checkbox"/>
g) Tappat pengar eller andra värdesaker	<input type="checkbox"/>	<input type="checkbox"/>	<input type="checkbox"/>
h) Förstört saker eller kläder	<input type="checkbox"/>	<input type="checkbox"/>	<input type="checkbox"/>
i) Fått problem med förhållandet till föräldrar	<input type="checkbox"/>	<input type="checkbox"/>	<input type="checkbox"/>
j) Fått problem med förhållandet till vänner	<input type="checkbox"/>	<input type="checkbox"/>	<input type="checkbox"/>
k) Haft oönskat sex	<input type="checkbox"/>	<input type="checkbox"/>	<input type="checkbox"/>
l) Haft oskyddat sex	<input type="checkbox"/>	<input type="checkbox"/>	<input type="checkbox"/>
m) Blivit bestulen eller rånad	<input type="checkbox"/>	<input type="checkbox"/>	<input type="checkbox"/>
n) Råkat i bråk med polisen	<input type="checkbox"/>	<input type="checkbox"/>	<input type="checkbox"/>
o) Behövt uppsöka sjukhus eller akutmottagning	<input type="checkbox"/>	<input type="checkbox"/>	<input type="checkbox"/>
p) Kört moped, bil eller annat motorfordon	<input type="checkbox"/>	<input type="checkbox"/>	<input type="checkbox"/>
q) Simmat på djupt vatten	<input type="checkbox"/>	<input type="checkbox"/>	<input type="checkbox"/>
r) Hoppat från hög höjd (som du inte skulle gjort annars)	<input type="checkbox"/>	<input type="checkbox"/>	<input type="checkbox"/>

**32 Har du sniffat/boffat någon gång?**

(T ex lim, spray etc) Markera med eller flera kryss.

- Nej
  - Ja, under de senaste 30 dagarna
  - Ja, under de senaste 12 månaderna
  - Ja, för mer än 12 månader sedan
- } → Vad har du sniffat/boffat?

---

**33 Har du någon gång använt anabola steroider utan läkarordination?**

Markera med eller flera kryss.

- Nej
- Ja, under de senaste 30 dagarna
- Ja, under de senaste 12 månaderna
- Ja, för mer än 12 månader sedan

**34 Har du någon gång använt receptbelagda sömnmedel eller lugnande läkemedel (t ex Rohypnol, Xanor, Atarax, Sobril, Stilnoct eller liknande)?**

Markera med ett eller flera kryss på varje delfråga.

	Nej	Ja, de senaste 30 dagarna	Ja, de senaste 12 månaderna	Ja, för mer än 12 månader sedan
a) Utan recept	<input type="checkbox"/>	<input type="checkbox"/>	<input type="checkbox"/>	<input type="checkbox"/>
b) Med recept	<input type="checkbox"/>	<input type="checkbox"/>	<input type="checkbox"/>	<input type="checkbox"/>

**35 Har du någon gång använt läkemedel tillsammans med alkohol i berusningssyfte?**

Markera med ett eller flera kryss.

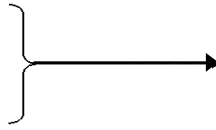
- Nej
  - Ja, under de senaste 30 dagarna
  - Ja, under de senaste 12 månaderna
  - Ja, för mer än 12 månader sedan
- } → Vilket läkemedel har du använt?

---

**36 Nuförtiden talas det om så kallade nätdroger (även kallat designerdroger, RC-droger, nya syntetiska droger). Har du använt någon sådan?**

Markera med ett eller flera kryss.

- Nej
- Ja, Spice eller liknande rökmixar
- Ja, Mefedron, Metedron eller liknande
- Ja, annan nätdrog nämligen:



**Var preparatet lagligt när du använde det?**

- Ja     Nej     Vet ej

---

**37 Har du någon gång under de senaste 12 månaderna blivit erbjuden att prova eller köpa narkotika?**

Med narkotika avses t ex hasch, marijuana, amfetamin, kokain, heroin, GHB och andra narkotikaklassade preparat.

- Ja
- Nej

**38 Har du någon gång haft lust att prova narkotika?**

Med narkotika avses t ex hasch, marijuana, amfetamin, kokain, heroin, GHB och andra narkotikaklassade preparat.

- Ja
- Tveksam
- Nej

**39 Har du någon gång använt narkotika?**

Med narkotika avses t ex hasch, marijuana, amfetamin, kokain, GHB och andra narkotikaklassade preparat.

Markera med ett eller flera kryss.

- Nej
- Ja, under de senaste 30 dagarna
- Ja, under de senaste 12 månaderna
- Ja, för mer än 12 månader sedan

Fortsätt med fråga 43

**40 Vilket eller vilka slag av narkotika har du använt?**

Markera med ett eller flera kryss.

- Hasch
- Marijuana
- Spice (eller liknande rökmixar)
- Amfetamin
- Kokain
- Receptbelagda sömn-/lugnande medel utan läkarordination (t ex Rohypnol, Xanor, Atarax, Sobril, Stilnoct)
- Ecstasy
- Heroin
- GHB
- Annan typ av narkotika, nämligen:
- Vet inte

---



#### 41 Hur många gånger har du använt följande?

Markera med ett kryss för varje delfråga.

	Ingen gång	1 gång	2-4 gånger	5-10 gånger	11-20 gånger	Mer än 21 gånger
a) Hasch och/eller marijuana	<input type="checkbox"/>	<input type="checkbox"/>	<input type="checkbox"/>	<input type="checkbox"/>	<input type="checkbox"/>	<input type="checkbox"/>
b) Annan narkotika än hasch/marijuana	<input type="checkbox"/>	<input type="checkbox"/>	<input type="checkbox"/>	<input type="checkbox"/>	<input type="checkbox"/>	<input type="checkbox"/>

#### 42 Från vem/vilka har du fått tag på narkotika?

Markera med eller flera kryss.

- Syskon
- Kompis eller pojk-/flickvän
- Bekant
- Läkare
- Anna, t ex langare

#### 43 Har du under de senaste 12 månaderna köpt droger via Internet?

Markera med eller flera kryss.

- Ja, droger som var lagliga att köpa, nämligen:
- Ja, droger som inte var lagliga att köpa, nämligen:
- Nej

#### 44 Hur gammal var du när du (om någonsin) gjorde följande saker för första gången?

Markera med ett kryss för varje delfråga.

	Aldrig	11 år eller yngre	12 år	13 år	14 år	15 år	16 år	17 år eller äldre
a) Drack minst ett glas alkohol	<input type="checkbox"/>	<input type="checkbox"/>	<input type="checkbox"/>	<input type="checkbox"/>	<input type="checkbox"/>	<input type="checkbox"/>	<input type="checkbox"/>	<input type="checkbox"/>
b) Blev berusad av alkohol	<input type="checkbox"/>	<input type="checkbox"/>	<input type="checkbox"/>	<input type="checkbox"/>	<input type="checkbox"/>	<input type="checkbox"/>	<input type="checkbox"/>	<input type="checkbox"/>
c) Rökte en cigarett	<input type="checkbox"/>	<input type="checkbox"/>	<input type="checkbox"/>	<input type="checkbox"/>	<input type="checkbox"/>	<input type="checkbox"/>	<input type="checkbox"/>	<input type="checkbox"/>
d) Snusade	<input type="checkbox"/>	<input type="checkbox"/>	<input type="checkbox"/>	<input type="checkbox"/>	<input type="checkbox"/>	<input type="checkbox"/>	<input type="checkbox"/>	<input type="checkbox"/>
e) Använde marijuana eller hasch	<input type="checkbox"/>	<input type="checkbox"/>	<input type="checkbox"/>	<input type="checkbox"/>	<input type="checkbox"/>	<input type="checkbox"/>	<input type="checkbox"/>	<input type="checkbox"/>
f) Sniffade/boffade	<input type="checkbox"/>	<input type="checkbox"/>	<input type="checkbox"/>	<input type="checkbox"/>	<input type="checkbox"/>	<input type="checkbox"/>	<input type="checkbox"/>	<input type="checkbox"/>

#### 45 Hur stor risk tror du det är att människor skadar sig själva, fysiskt eller på annat sätt, om de...

	Ingen risk	Liten risk	Måttlig risk	Stor risk	Vet ej
a) röker 10 cigaretter eller mer per dag	<input type="checkbox"/>	<input type="checkbox"/>	<input type="checkbox"/>	<input type="checkbox"/>	<input type="checkbox"/>
b) snusar 3 dosor (ca 100 "prillor") per vecka	<input type="checkbox"/>	<input type="checkbox"/>	<input type="checkbox"/>	<input type="checkbox"/>	<input type="checkbox"/>
c) berusar sig på alkohol varje helg	<input type="checkbox"/>	<input type="checkbox"/>	<input type="checkbox"/>	<input type="checkbox"/>	<input type="checkbox"/>
d) provar marijuana eller hasch 1-2 gånger	<input type="checkbox"/>	<input type="checkbox"/>	<input type="checkbox"/>	<input type="checkbox"/>	<input type="checkbox"/>
e) provar heroin 1-2 gånger	<input type="checkbox"/>	<input type="checkbox"/>	<input type="checkbox"/>	<input type="checkbox"/>	<input type="checkbox"/>
f) provar att sniffa/boffa 1-2 gånger	<input type="checkbox"/>	<input type="checkbox"/>	<input type="checkbox"/>	<input type="checkbox"/>	<input type="checkbox"/>

#### 46 Kan du få tag på något av följande inom 24 timmar (från och med nu)?

Markera med eller flera kryss.

- Ja, folköl
- Ja, alkohol från Systembolaget
- Ja, smugglad alkohol
- Ja, cigaretter
- Ja, hasch/marijuana
- Ja, anabola steroider
- Nej, inget av ovanstående

#### Följande frågor handlar om spel om pengar

#### 47 Har du någon gång spelat om pengar?

Markera med eller flera kryss.

- Nej —————> Fortsätt med fråga 51
- Ja, under de senaste 30 dagarna
- Ja, under de senaste 12 månaderna
- Ja, för mer än 12 månader sedan —————> Fortsätt med fråga 49

#### 48 Vilka spel eller lotterier om pengar har du deltagit i under de senaste 12 månaderna?

Markera med ett kryss på varje delfråga.

	Flera gånger i veckan	Flera gånger i månaden	Flera gånger i månaden eller mer	Inte de senaste 12 månaderna	Aldrig
a) Spelautomater	<input type="checkbox"/>	<input type="checkbox"/>	<input type="checkbox"/>	<input type="checkbox"/>	<input type="checkbox"/>
b) Lotter (t ex skraplotter bingolotter mm)	<input type="checkbox"/>	<input type="checkbox"/>	<input type="checkbox"/>	<input type="checkbox"/>	<input type="checkbox"/>
c) Nummerspel (t ex Lotto, Keno mm)	<input type="checkbox"/>	<input type="checkbox"/>	<input type="checkbox"/>	<input type="checkbox"/>	<input type="checkbox"/>
d) Sportspel (t ex tips, hästar mm)	<input type="checkbox"/>	<input type="checkbox"/>	<input type="checkbox"/>	<input type="checkbox"/>	<input type="checkbox"/>
e) Poker på Internet	<input type="checkbox"/>	<input type="checkbox"/>	<input type="checkbox"/>	<input type="checkbox"/>	<input type="checkbox"/>
f) Bingo på Internet	<input type="checkbox"/>	<input type="checkbox"/>	<input type="checkbox"/>	<input type="checkbox"/>	<input type="checkbox"/>
g) Andra spel via Internetbolag	<input type="checkbox"/>	<input type="checkbox"/>	<input type="checkbox"/>	<input type="checkbox"/>	<input type="checkbox"/>
h) Poker	<input type="checkbox"/>	<input type="checkbox"/>	<input type="checkbox"/>	<input type="checkbox"/>	<input type="checkbox"/>
i) Övriga spel	<input type="checkbox"/>	<input type="checkbox"/>	<input type="checkbox"/>	<input type="checkbox"/>	<input type="checkbox"/>

**49 Har du känt att du måste spela för mer och mer pengar?**

- Ja
- Nej

**50 Har du ljugit om hur mycket du spelar för människor som är viktiga för dig?**

- Ja
- Nej

*Följande frågor handlar om skola, fritid och familj*

**51 Hur trivs du i skolan?**

- Mycket bra
- Ganska bra
- Varken bra eller dåligt
- Ganska dåligt
- Mycket dåligt

**52 Brukar du skolka?**

- Nej, aldrig
- Ja, någon gång per termin
- Ja, en gång i månaden
- Ja, 2-3 gånger i månaden
- Ja, en gång i veckan
- Ja, flera gånger i veckan

**53 Har du blivit mobbad de senaste 12 månaderna?**

- Nej
- Ja, någon enstaka gång
- Ja, 2-3 gånger i månaden
- Ja, ungefär en gång i veckan
- Ja, flera gånger i veckan

**54 Har du varit med och mobbat någon de senaste 12 månaderna?**

- Nej
- Ja, någon enstaka gång
- Ja, 2-3 gånger i månaden
- Ja, ungefär en gång i veckan
- Ja, flera gånger i veckan

**55 Har någon med avsikt slagit dig, sparkat dig eller utsatt dig för annat våld vid något tillfälle under de senaste 12 månaderna, så att du skadades så mycket att du blivit tvungen att besöka sjuksyster, läkare eller tandläkare?**

Nej

Ja, en gång

Ja, flera gånger



**Har det gjorts en polisanmälan?**

Nej

Ja, åtminstone en gång

Ja, flera gånger

Vet ej

**56 Hur många av dina vänner (inom och utom skolan)...**

Markera en ruta på varje delfråga.

	Ingen	Någon enstaka	En del	De flesta	Vet ej
a) röker	<input type="checkbox"/>	<input type="checkbox"/>	<input type="checkbox"/>	<input type="checkbox"/>	<input type="checkbox"/>
b) snusar	<input type="checkbox"/>	<input type="checkbox"/>	<input type="checkbox"/>	<input type="checkbox"/>	<input type="checkbox"/>
c) är duktiga i skolan	<input type="checkbox"/>	<input type="checkbox"/>	<input type="checkbox"/>	<input type="checkbox"/>	<input type="checkbox"/>
d) dricker sig berusade	<input type="checkbox"/>	<input type="checkbox"/>	<input type="checkbox"/>	<input type="checkbox"/>	<input type="checkbox"/>
e) har provat narkotika	<input type="checkbox"/>	<input type="checkbox"/>	<input type="checkbox"/>	<input type="checkbox"/>	<input type="checkbox"/>

**57 Vet dina föräldrar/vårdnadshavare vilka kompisar du umgås med?**

Svara för den/de du bor mest hos.

Ja, alla

Ja, de allra flesta

Ja, några

Nej, ingen

Vet ej

**58 Vet dina föräldrar/vårdnadshavare var du är på fredags- och lördagskvällar?**

Svara för den/de du bor mest hos.

Alltid

För det mesta

Ibland

För det mesta inte

**59 Hur väl stämmer följande påståenden in på dig och dina föräldrar/vårdnadshavare?**

Markera en ruta på varje delfråga. Svara för den/de du bor mest hos.

	Stämmer mycket dåligt	Stämmer ganska dåligt	Stämmer ganska bra	Stämmer mycket bra
a) För mina föräldrar är det okej om jag dricker alkohol	<input type="checkbox"/>	<input type="checkbox"/>	<input type="checkbox"/>	<input type="checkbox"/>
b) För mina föräldrar är det okej om jag röker hasch/marijuana	<input type="checkbox"/>	<input type="checkbox"/>	<input type="checkbox"/>	<input type="checkbox"/>
c) För mina föräldrar är det okej om jag röker cigaretter	<input type="checkbox"/>	<input type="checkbox"/>	<input type="checkbox"/>	<input type="checkbox"/>
d) För mina föräldrar är det okej om jag snusar	<input type="checkbox"/>	<input type="checkbox"/>	<input type="checkbox"/>	<input type="checkbox"/>
e) För mina föräldrar är det okej om jag dricker mig berusad	<input type="checkbox"/>	<input type="checkbox"/>	<input type="checkbox"/>	<input type="checkbox"/>



**C.A.N**



Centralförbundet för alkohol- och narkotikaupplysning, CAN, är en ideell förening som har till uppgift att sprida information om alkohol och andra droger. Våra återkommande nationella undersökningar är Skolelevers drogvanor, Drogutvecklingen i Sverige och Narkotikatillgängligheten i Sverige. CAN genomför även lokala och regionala undersökningar på uppdrag av kommuner och län. Läs mer på [www.can.se](http://www.can.se).